



Eindrapport
Sociale binding
en actieve betrokkenheid
in Zuilen-noord
Wijkraadpleging Noordwest



Eindrapport

Sociale binding en actieve betrokkenheid in Zuilen-noord

Wijkraadpleging Noordwest

Rapportage:
Drs. R. ter Maat
W. Hoekstra Msc

Utrecht, april 2007

Onderzoeksbureau Labyrinth
Ondiepzuidzijde 6
Utrecht
T: 030-2627191
E: info@labyrinthonderzoek.nl
I: www.labyrinthonderzoek.nl

foto's: Labyrinth
Vormgeving: Zinzi



Inhoudsopgave

Samenvatting en conclusies	4
Resultaten uit het onderzoek	4
Aanbevelingen	7
1. Inleiding	9
2. Woontevredenheid en verhuisceneidheid	13
2.1 Woontevredenheid	13
2.2 Verhuisceneidheid	16
2.3 Sociale contacten	19
2.4 Ontmoetingsplaatsen	23
3. Actieve betrokkenheid	24
3.1 Huidige betrokkenheid	24
3.2 Potentiële buurtbetrokkenheid	27
Bronnen	32
Geraadpleegde websites	32
Bijlagen	33
I Vragenlijst	34
II Plattegrond van het onderzoeksgebied	45
III Responsoverzicht	47
IV Representativiteit	50
V Kruistabellen	52
VI Open vragen	55



Samenvatting en conclusies

Aanleiding van het onderzoek

Uit de wijkraadpleging in Noordwest van 2005 is gebleken dat de bewoners sociale contacten en betrokkenheid belangrijke onderwerpen vinden. Op een aantal van deze aspecten scoort Noordwest laag in vergelijking met het Utrechtse gemiddelde. Dit is voor de Wijkraad aanleiding geweest om dieper op dit onderwerp in te gaan. Met dit onderzoek wordt inzicht verkregen in de mening van de bewoners over hun buurt, de mate waarin zij contact met elkaar hebben en tot slot of bewoners zich voor de leefbaarheid in hun buurt zouden willen inzetten.

Onderzoekspopulatie

Het onderzoek is uitgevoerd in een buurt rond de C. Smeenkstraat, gelegen in Zuilen-noord. Dit gebied bestaat uit 451 woningen. Voorafgaand aan het onderzoek hebben ze allemaal een brief ontvangen waarin het onderzoek is aangekondigd.

Responsoverzicht

Het veldwerk heeft ongeveer vier weken in beslag genomen. Alle bewoners zijn persoonlijk benaderd voor dit onderzoek. De bewoners die na meerdere pogingen nog niet bereikt zijn, hebben allen een brief met de vragenlijst en een antwoordenvolp in de bus gekregen. 220 bewoners hebben aan het onderzoek meegewerkt, waarmee de respons op 49% uitkomt.

Resultaten uit het onderzoek

Woontevredenheid

Bewoners vinden het prettig wonen in de buurt. Eenderde woont er al 20 jaar of langer. Toch is de gehechtheid aan de buurt niet erg hoog (53% is (zeer) gehecht). Het gemiddelde rapportcijfer voor de buurt is een 6,8.

Ongeveer drie kwart (88%) vindt het prettig tot zeer prettig wonen in de buurt. Zij omschrijven de buurt als een rustige en gezellige buurt. Daarnaast zijn zij tevreden over hun woning. Toch ervaren bewoners veel overlast door buurtbewoners, afval op straat, verkeer en criminaliteit. Voor vooral de ouderen is het een groot nadeel dat er geen winkels of andere voorzieningen in de buurt zijn.



Verhuiscgenigheid

De verhuiscgenigheid is laag: 13% wil zeker binnen twee jaar verhuizen. Dit is laag in vergelijking met gemeentelijke cijfers voor Zuilen-noord-oost (2004).

Redenen om te willen verhuizen hebben nauwelijks te maken met ontevredenheid over de buurt. 'Persoonlijke redenen' (zoals de gezondheid of samenwonen) is de voornaamste verhuisreden. Ook willen bewoners verhuizen, omdat zij op zoek zijn naar een ander soort woning (bijvoorbeeld een grotere of juist een kleinere woning of een koopwoning). Bewoners die het meest verhuiscgenigd zijn, zijn vaker jonger dan 40 jaar en hoogopgeleid. Zij willen veelal buiten de stad Utrecht wonen (34%).

Sociale contacten

Bewoners vinden het belangrijk om contacten in de buurt te hebben. De nieuwkomers (< 10 jaar wonen) vinden buurtcontacten minder belangrijk. Bewoners hebben vaak een kleine kring van bewoners waar zij het meeste contact mee hebben.

Twee derde (64%) van de bewoners vindt het belangrijk om contacten in de buurt te hebben. Er wordt in de buurt regelmatig een praatje met elkaar gemaakt en ook wordt er vaak een oogje in het zeil gehouden als burens niet thuis zijn. Er zijn vooral kleine informele sociale netwerken en sociale controle. Een ruime meerderheid (85%) is tevreden met het contact dat zij in de buurt hebben. Bewoners vragen elkaar nauwelijks advies over persoonlijke zaken en gaan ook bijna nooit naar buurtbijeenkomsten. Veel bewoners geven bij dit laatste aan dat deze er bijna niet zijn.

Hoewel het contact tussen buurtbewoners niet slecht is, blijkt wel dat er soms spanningen ontstaan tussen verschillende bevolkingsgroepen. Het zijn vooral de oudere bewoners die niet goed overweg kunnen met de nieuwkomers. Zij vinden dat ze te weinig rekening houden met andere bewoners en zorgen hierdoor voor overlast. De nieuwe bewoners vinden de sociale controle benauwend.

Ontmoetingsplaatsen

Meer dan de helft van de bewoners (53%) is (zeer) ontevreden over de aanwezigheid van ontmoetingsplaatsen.

Een buurthuis of buurtcentrum, winkels en een speeltuin zijn de meest genoemde voorzieningen die bewoners in hun buurt missen. Vooral ouderen vinden het een nadeel dat er geen winkels zijn in de directe omgeving. Niet alleen zijn zij nu afhankelijk van anderen voor hun dagelijkse boodschappen, maar zij missen op deze manier ook het sociale contact met buurtbewoners.



Huidige betrokkenheid

Bijna alle bewoners (92%) vinden het belangrijk dat bewoners zich inzetten voor de leefbaarheid in de buurt. Een deel van de bewoners (27%) heeft zich actief voor de buurt ingezet.

Actieve bewoners letten goed op (19%), bellen de politie als er wat aan de hand is (21%) en houden hun straatje schoon (13%). Bewoners die niet actief zijn geweest, geven vooral als reden: gezondheidsklachten, tijdgebrek of onbekendheid met de mogelijkheden. De actieve bewoners zijn vaker iets jonger (geen significant verband), hoogopgeleid en redelijk gehecht aan de buurt. Hoogopgeleiden voelen zich ook vaker verantwoordelijk voor de leefbaarheid in de buurt. Een deel van de 'niet-actieve' bewoners zou wel actief willen worden wanneer zij gevraagd zouden worden (22%) of als zij zeker weten dat het zin heeft (14%). Van de huidige bewoners staat dus een groot deel positief tegenover de inzet voor de buurt.

Potentiële betrokkenheid

De hobby's van de bewoners zijn vooral: sporten, in en rond het huis zijn en tijd doorbrengen met vrienden en familie. Zij zijn hierdoor veel in de buurt te vinden. Een deel van de bewoners heeft interesse om de hobby's samen met buurtbewoners uit te oefenen.

Eenderde zou interesse hebben om de hobby's samen met andere buurtbewoners uit te oefenen. Voor deze groep is het interessant om bewoners met soortgelijke hobby's met elkaar in contact te brengen. Dat bewoners geen interesse hebben om hobby's te delen met buurtbewoners wil niet zeggen dat zij niet geïnteresseerd zijn om andere activiteiten mee te ondernemen. Dit blijkt ook wel uit de activiteiten die de bewoners noemen met betrekking tot wat zij graag met andere bewoners zouden willen doen. Zo geven zij aan een buurtfeest te willen. Maar ook zijn zij geïnteresseerd in activiteiten met buurtbewoners zoals activiteiten voor kinderen, koffieochtend, kookclub of om samen de buurt op te knappen.



Aanbevelingen

Naar aanleiding van de resultaten van deze wijkraadpleging, kunnen een aantal aanbevelingen genoemd worden.

oMogelijkheden om actief in de buurt te worden meer bekendheid geven

De bereidheid om zich voor de buurt in te zetten is redelijk groot. Bewoners zijn vaak niet actief geweest, omdat zij de mogelijkheden niet kennen of geen initiatief willen nemen. De bekendheid en de mogelijkheden van de Wijkraad en het Wijkservicecentrum kunnen vergroot worden. De nadruk kan worden gelegd op de mogelijkheid van bewoners (of een groep bewoners) om via het Wijkservicecentrum subsidie te ontvangen voor verbeteringen in de buurt op het gebied van leefbaarheid. Dit kan door bijvoorbeeld een informatiefolder te verspreiden en hierin de mogelijkheden aan te geven.

oMogelijkheden bieden om activiteiten in de buurt te organiseren

Actieve betrokkenheid kan bevorderd worden door aansluiting te vinden bij de interesses van de bewoners. Hoewel bijna de helft van de bewoners er niet in geïnteresseerd is om hobby's met andere buurtbewoners uit te oefenen, is ruim eenderde hier wel in geïnteresseerd. Het is goed mogelijk dat de bewoners die dezelfde interesses hebben, dit niet van elkaar weten. Er zou allereerst aandacht besteed kunnen worden door bewoners met dezelfde interesses met elkaar in contact te brengen. Daarnaast zouden er ook mogelijkheden gecreëerd kunnen worden om elkaar te ontmoeten. Momenteel wordt dit bemoeilijkt doordat er in de directe omgeving van de buurt geen buurthuis of buurtcentrum is gevestigd. Dienstencentrum Zuilen is gevestigd op het Bernhardplein, maar voor vooral de oudere bewoners (die slecht ter been zijn) is dit te ver.

oContact bevorderen tussen buurtbewoners

Het is gebleken dat de 'nieuwe' en 'oude' bewoners soms niet goed met elkaar overweg kunnen. Enerzijds hechten de oudere bewoners meer belang aan buurtcontacten en vinden ze dat de 'nieuwe' bewoners te weinig rekening houden met anderen. Anderzijds vinden de 'nieuwe' bewoners dat er teveel op ze gelet wordt. Voor de huidige situatie is het dan belangrijk om goed contact tussen buurtbewoners te bevorderen en te behouden. Het is ook voor de toekomst belangrijk om spanningen tussen buurtbewoners te voorkomen. De buurt verjongt steeds meer. Door de goedkope woningen trekt de buurt zowel hoog- als laagopgeleiden aan. Alhoewel dit geen problemen hoeft op te leveren, kunnen er wel spanningen ont-



staan door een verschil in perspectief. Hoogopgeleiden voelen zich meer verantwoordelijk voor de buurt, maar de buurt is voor deze groep vaak een tijdelijke woonplaats. Aan de andere kant trekt de buurt, door de lagere huren ook laagopgeleiden aan.

Om het contact te bevorderen zou er bijvoorbeeld een buurt- of straatfeest georganiseerd kunnen worden. Bewoners komen hierdoor op een positieve manier met elkaar in contact. Daarnaast zou nagegaan moeten worden of er in de buurt een ontmoetingsplaats gevestigd kan worden aangezien veel bewoners aangeven dat zij een buurthuis willen. Ook geven veel bewoners aan dat er geen winkels in de directe buurt zijn. Veel oudere bewoners zijn hierdoor afhankelijk van anderen voor hun boodschappen. Zij hebben hierdoor ook minder contact in de buurt. Winkelen blijkt voor veel bewoners een manier om contacten in de buurt op te doen en die te onderhouden.





1. Inleiding

Aanleiding van het onderzoek

Uit meerdere onderzoeken is gebleken dat sociale contacten en betrokkenheid belangrijk zijn voor de leefbaarheid in een buurt (NWO, 2003, SCP, 2002). Saamhorigheid en een thuisgevoel zorgen ervoor dat bewoners zich betrokken voelen bij hun buurt. Sociale binding is ook een belangrijk onderwerp voor de Wijkraad Noordwest. Uit de wijkraadpleging in 2005 is gebleken dat sociale contacten en betrokkenheid belangrijke onderwerpen zijn voor bewoners. De wijk Noordwest scoort op dit gebied op een aantal punten beneden het Utrechtse gemiddelde (Gemeente Utrecht, 2004). Zo zijn de bewoners uit Noordwest in vergelijking met het stadsgemiddelde minder tevreden over hun buurt en de sociale samenhang in hun buurt. Ook hebben bewoners uit deze buurt zich minder vaak actief ingezet om de veiligheid en leefbaarheid in de buurt te verbeteren (Gemeente Utrecht, 2004). De sociale contacten zouden hierbij een rol kunnen spelen: in Zuilen-noord-oost (waar het onderzoeksgebied onder valt) zijn er relatief veel bewoners die - in vergelijking met het stadsgemiddelde - hebben aangegeven onvoldoende sociale contacten te hebben (respectievelijk 7% en 4%). Deze cijfers zijn onder andere voor de Wijkraad aanleiding om bij de wijkraadpleging van 2006 dieper in te gaan op de mening van bewoners over de sociale binding in hun buurt.

Het onderzoek vindt plaats in een buurt in de omgeving van de C. Smeenkstraat, gelegen in de buurt Zuilen-noord/oost. Deze buurt bestaat uit 451 huishoudens. In deze buurt zal binnenkort een opbouwwerker actief worden, aan wie na afloop van dit onderzoek directe acties gekoppeld kunnen worden.

Doelen van het onderzoek

Het voornaamste doel van dit onderzoek is om inzicht te krijgen in de mening van de bewoners over hun buurt en de mate waarin zij zich actief voor de buurt (willen) inzetten. Hierbij zijn door de Wijkraad de volgende onderzoeksvragen geformuleerd:

- Wat zijn volgens de bewoners zaken die goed gaan in hun buurt en wat zijn volgens hen de belangrijkste problemen?
- Hebben de bewoners wel eens contact met mensen uit de buurt, zo ja: op welke manier dan, vinden ze dit voldoende, of willen ze meer/ ander soortige contacten. Zo nee: vinden ze dit jammer, zouden ze dit graag anders zien?



- Zouden mensen zich actief willen inzetten voor de leefbaarheid in de buurt, waar zijn ze goed in, zouden ze deze kwaliteit in willen zetten voor de verbetering van de buurt, kunnen ze aangeven waarin of waarmee ze actief zouden willen worden?

Onderzoekspopulatie

Het onderzoeksgebied ligt in het noorden van de stad Utrecht, in de wijk Zuilen, in de subwijk Zuilen-noord-oost, in de buurt Zuilen-noord. In de bijlage II is een plattegrond van de gehele wijk Zuilen en het onderzoeksgebied te vinden. De buurt Zuilen-noord heeft in totaal 2.256 inwoners en 1.130 woningen (Gemeente Utrecht, 2006). Ongeveer een derde (29%) van de woningen is koopwoning. Dit ligt onder het stadsgemiddelde (48%). Ruim twee derde (66%) van de woningen in Zuilen-noord is sociale huurwoning. Een groot deel van de woningen is tussen 1945 en 1960 gebouwd. De onderzoekspopulatie bestaat uit een zestal straten met in totaal 451 woningen:

- Professor H. Bavinckstraat
- H. Diemerstraat
- Patrimoniumstraat
- C. Smeenkstraat
- Luitenant Blomstraat
- W.J. Bossenbroekstraat
- Minister de Visserstraat
- Minister Talmastraat

De buurt 'staat bekend' als een relatief rustige buurt. De reacties op eerdere verzoeken van de Wijkraad zijn in deze buurt laag. Om deze reden zijn de bewoners persoonlijk benaderd door middel van huisbezoeken. In week 5 1 (vanaf 21 december) tot en met week 3 zijn enquêteurs van Labyrinth bij de bewoners langsgegaan om vragenlijsten af te nemen. De huishoudens die daarna niet bereikt zijn, hebben een brief met een vragenlijst en een antwoordenvolop in de brievenbus gekregen, zodat zij alsnog aan het onderzoek mee konden werken.



Responsoverzicht

In totaal hebben 232 bewoners aan het onderzoek meegedaan. Dit geeft een respons van 51%. Hoewel de respons iets lager is dan vooraf verwacht was, is het huidige aantal voldoende om betrouwbare uitspraken over te doen. Twaalf respondenten hebben de vragenlijst zelf ingevuld en naar Labyrinth teruggestuurd. Gezien de planning konden deze enquêtes echter niet in de analyses meegenomen worden. Opvallende reacties zijn wel meegenomen in het onderzoek. In de volgende tabel is het responsoverzicht te zien.

Tabel 1.1 Responsoverzicht (in n en %)¹

	<i>n</i>	%
respons	232	51
weigeringen	148	33
niet bereikt	83	18
Totaal	451	100

Non respons

Ruim een derde (33%) van de bewoners heeft geweigerd aan het onderzoek mee te werken. De voornaamste redenen om niet aan het onderzoek mee te werken is dat bewoners er geen behoefte aan hadden en geen interesse hadden om aan onderzoeken mee te werken. Naar verwachting zijn dit vaker de oudere bewoners die zich te oud voelden om aan het onderzoek mee te werken. Daarnaast waren ten tijde van het veldwerk veel sterfgevallen in de buurt. Ook stonden een aantal woningen leeg, waren bewoners aan het verhuizen of pas zeer recentelijk in de buurt komen wonen, zodat ze zich nog geen mening over de buurt hadden gevormd.

Representativiteit

De buurt waar dit onderzoek heeft plaatsgevonden valt onder de buurt Zuilen-noord. Het onderzoeksgebied is een specifiek gedeelte van deze buurt. Uit vergelijkingen met gemeentelijke cijfers is dan ook gebleken dat het onderzoeksgebied niet representatief is voor de gehele wijk. Zo zijn er verschillen te zien in de leeftijdsverdeling. In het onderzoeksgebied is ruim de helft (52%) ouder dan 54 jaar. In Zuilen-noord is dit 30%. In de bijlage IV zijn hierover enkele figuren te vinden.

¹ Bij de weergave van de onderzoeksresultaten in de tabellen in deze rapportage zijn percentages afgerond op gehele aantallen, waardoor het totaal aantal niet altijd op 100% uitkomt.



Analyse

De resultaten zijn met behulp van statistische toetsen geanalyseerd o.m. de Chi-kwadraat toets. Deze toets gaat de samenhang tussen twee variabelen na. Een aantal achtergrondvariabelen is standaard meegenomen; zoals leeftijd, huishoudensamenstelling, geslacht, opleidingsniveau en woonduur. We hebben alleen kruistabellen weergegeven indien er sprake is van een statistisch significant verband.

Leeswijzer

Het onderzoek gaat na hoe bewoners over hun buurt denken. Er zijn geen grenzen gesteld aan wat onder 'de buurt' wordt verstaan. Het is gebleken dat veel bewoners 'buurt' op verschillende manieren definiëren. Veel bewoners hebben het meeste contact met de bewoners uit hun straat. Vaak is dit zelfs maar een deel van de straat. Voor deze bewoners is hun directe omgeving (in sommige gevallen de directe buren) dan 'de buurt'. Bij elke figuur of tabel is aangegeven of de gepresenteerde resultaten weergegeven worden in absolute aantallen of percentages.

In het volgende hoofdstuk komen de resultaten aan de orde met betrekking tot de woontevredenheid, sociale contacten, verhuisgeneigdheid en de mening over de ontmoetingsplaatsen. Het derde hoofdstuk geeft de resultaten weer die betrekking hebben op de actieve en potentiële betrokkenheid van de bewoners.





2. Woontevredenheid en verhuisceneigheid

In dit hoofdstuk worden de resultaten gepresenteerd met betrekking tot de woontevredenheid en de verhuisceneigheid. Ook komen de resultaten aan de orde over de sociale contacten in de buurt en de aanwezigheid van de ontmoetingsplaatsen.

2.1 Woontevredenheid

De bewoners vinden het prettig wonen in Zuilen-noord. Bijna alle bewoners (88%) vinden het prettig tot zeer prettig wonen. Ongeveer de helft (54%) wilde ook graag in deze buurt wonen toen zij in hun huidige woning kwamen wonen. Slechts 2% wilde er liever niet wonen. Gemiddeld wonen de bewoners ongeveer 16 jaar in de buurt. Dit varieert van nog geen jaar tot en met 68 jaar. Een derde (31%) woont er 20 jaar of langer. In de volgende tabel is een overzicht te zien van de aspecten van hun buurt waar bewoners positief en negatief over zijn. Een volledig overzicht is in bijlage VI opgenomen.

Tabel 2.1 Positieve en negatieve aspecten van de buurt (in n en %)

<i>Positieve aspecten</i>	<i>n</i>	<i>%</i>	<i>Negatieve aspecten</i>	<i>n</i>	<i>%</i>
Rustige/gezellige buurt/ geen problemen	177	38	Overlast	186	43
Buurtbewoners	120	26	Ligging	108	25
Ligging	100	21	Buurtbewoners	59	14
Woning/buurt bevalt goed	51	11	Geen problemen	26	6
Anders	19	4	Anders	54	12
Totaal	467	100		433	100

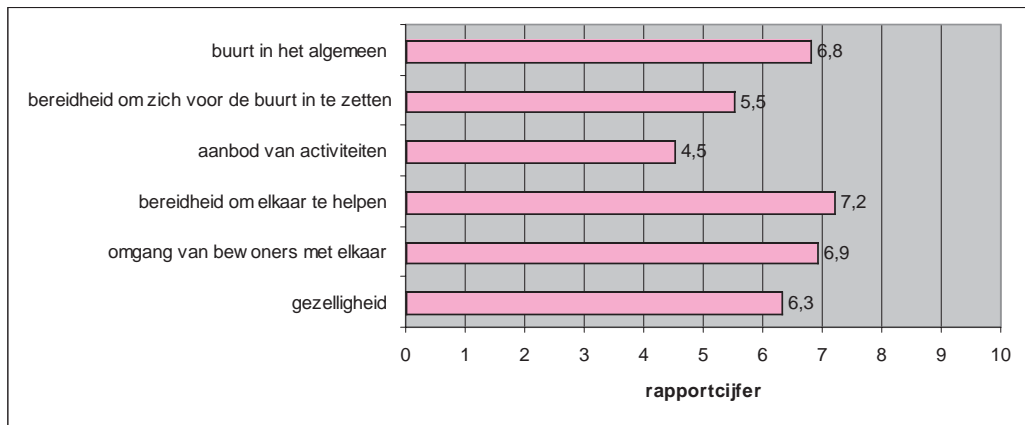
Bewoners vinden het vooral positief dat het een rustige en gezellige buurt is waar geen problemen zijn. Daarnaast vinden bewoners het contact met andere bewoners prettig. Opvallend is dat 'buurtbewoners' ook als negatief punt genoemd worden. Bewoners hebben vaak een kleine kring van bewoners waar zij veel contact mee hebben. Dit ervaren zij als zeer prettig. Aan de andere kant geven bewoners aan soms moeilijker overweg te kunnen met de 'nieuwkomers'. Zij noemen de nieuwe bewoners 'asociaal' en vinden dat zij geen rekening houden met andere bewoners. De nieuwe bewoners vinden echter weer dat er 'teveel op ze gelet' wordt. Dit kan soms tot problemen leiden. Ook de ligging van de buurt wordt zowel negatief als positief beoordeeld. Veel bewoners vinden het positief dat het openbaar ver-



voer in de buurt is (goed bereikbaar) en dat je snel de stad uit bent. Toch vinden (vooral de oudere bewoners) dat voorzieningen zoals de Postbank en een supermarkt niet op loopafstand te bereiken zijn. Een groot negatief punt is dat bewoners veel overlast hebben van onder andere hangjongeren (Delta College is dichtbij), rommel op straat, geluid, verkeer, inbraken en criminaliteit. Mede hierdoor voelt een kwart (26%) zich wel eens onveilig. Van deze groep voelt iets meer dan de helft (59%) zich soms onveilig en eenderde (33%) vaak.

Om een beter beeld te krijgen wat bewoners van hun buurt vinden, zijn een aantal aspecten voorgelegd waar zij een rapportcijfer voor konden geven. In de volgende figuur is te zien welk oordeel de bewoners over deze aspecten geven.

Figuur 2.1 Oordeel over een aantal aspecten van de buurt (gemiddelde rapportcijfers)



Bewoners zijn het minst te spreken over het aanbod van activiteiten. Veel bewoners gaven aan dat er geen activiteiten zijn. Wel is er een dienstencentrum relatief dichtbij, maar voor veel ouderen (die slecht ter been zijn) is dat te ver. Volgens veel bewoners wordt er bijna nooit wat georganiseerd. Toch geven ze de buurt in het algemeen een ruime voldoende: 6,9. De bereidheid om elkaar te helpen is groot en bewoners gaan goed met elkaar om. Dit laatste is enigszins tegenstrijdig met wat eerder bleek dat bewoners soms problemen hebben met andere bewoners. Een verklaring hiervoor kan zijn dat bewoners bij deze vraag een andere definitie van 'de buurt' hebben gehanteerd. Naar verwachting hebben bewoners bij deze vraag voornamelijk gedacht aan de kring van bewoners waar zij het meeste contact mee hebben. Dit kan het verschil verklaren.



Gehechtheid aan de buurt

Iets meer dan de helft (53%) van de bewoners geeft aan gehecht te zijn aan de buurt. Oudere bewoners zijn meer gehecht aan de buurt (zie tabel 2.2).

Tabel 2.2 Kruistabel gehechtheid aan de buurt en leeftijd n = 220 (in %)

	<i>jonger dan 40 jaar</i>	<i>40-54 jaar</i>	<i>55-69 jaar</i>	<i>70 jaar en ouder</i>	<i>Totaal</i>
niet gehecht	45	33	24	14	29
enigszins gehecht	25	21	7	17	18
gehecht	19	26	39	47	33
zeer gehecht	10	20	30	22	20
Totaal	100	100	100	100	100

De oudere bewoners zijn het meest gehecht aan de buurt: 69% is (zeer) gehecht aan de buurt. Van de bewoners jonger dan 40 jaar zegt 29% aan de buurt gehecht te zijn. Ook zijn het vaker de laagopgeleiden die meer gehecht zijn aan de buurt. Twee derde (66%) van de laagopgeleiden is (zeer) gehecht, bij de hoogopgeleiden is dit percentage nog maar 21%. Aangezien de oudere bewoners vaker laagopgeleid zijn, is dit een logisch resultaat.





2.2 Verhuisgeneigdheid

De bewoners zijn over het algemeen niet verhuisgeneigd. Bijna driekwart (71%) wil zeker niet binnen twee jaar verhuizen, 15% wil dit misschien en 9% beslist wel. Dit komt niet overeen met de cijfers van de gemeente Utrecht. Hieruit blijkt dat in 2004 18% van de inwoners van de subwijk Zuilen-noord/oost zeker binnen twee jaar wil verhuizen. De volgende tabel laat zien wat de belangrijkste motieven zijn om te verhuizen.

Tabel 2.3 Verhuismotieven (in aantallen)

<i>Motieven</i>	<i>Aantal keer genoemd</i>
Persoonlijke reden	19
Ander soort woning	14
Woning van betere kwaliteit	6
Huidige woning is slechte kwaliteit	5
Overlast van buurtbewoners	5
Werk of studie	3
Onderhoud, netheid van huidige buurt	1
Anders	14
Totaal	67

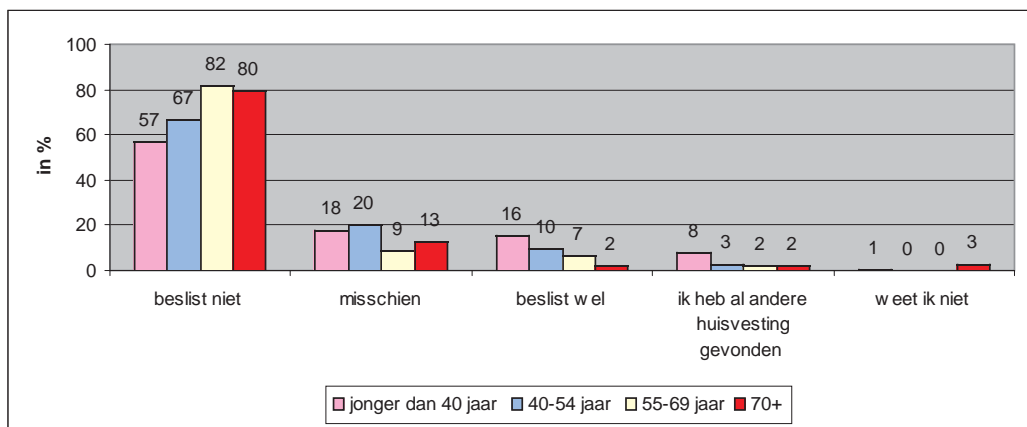
Zoals te zien is, gaat het met name om persoonlijke redenen waardoor bewoners willen verhuizen. Ook waren veel bewoners op zoek naar een ander soort woning. Dit kan aan de grootte van de woning liggen, maar ook aan het gegeven dat bewoners een woning willen kopen. Onder 'anders' valt vooral ontevredenheid over de buurt of de wens om meer buurtvoorzieningen.



Verhuisgeneigde bewoners

Bewoners die hebben aangegeven zeker of misschien te willen verhuizen zijn vaker jonger dan 40 jaar. Dit is in de volgende figuur te zien.

Figuur 2.2 Verhuisgeneigdheid naar leeftijd n = 220 (in %)

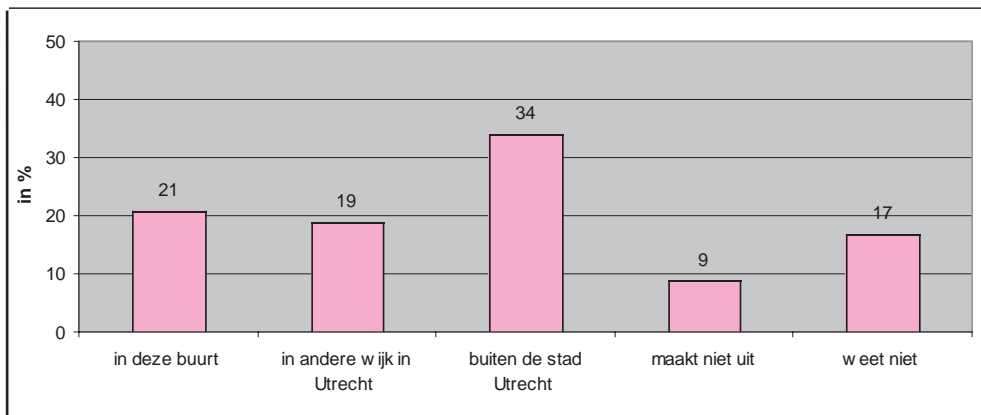


De bewoners tot 40 jaar zijn het meest verhuisgeneigd. Deze groep heeft ook het vaakst al andere huisvesting gevonden. Hoe ouder, hoe minder vaak zij willen verhuizen. Bewoners tussen de 40 en 54 jaar twijfelen het meest, deze groep heeft het vaakst aangegeven 'misschien' te willen verhuizen. Daarnaast blijken hoogopgeleiden het meest verhuisgeneigd te zijn: 34% van deze groep zegt te willen verhuizen of heeft al andere huisvesting gevonden. Bij de laagopgeleiden is dit 10%. Zoals wellicht te verwachten wonen verhuisgeneigden relatief kort in de buurt: 17% van de bewoners die er korter dan 9 jaar woont wil verhuizen. Bij bewoners die er 20 jaar of langer wonen is dit percentage nog maar 4%. Logischerwijs hangt de gehechtheid aan de buurt en de mate waarin bewoners de buurt prettig vinden ook samen met de verhuisgeneigdheid. Verhuisgeneigde bewoners zijn minder gehecht aan de buurt en vinden het vaker onprettig wonen in de buurt. De kruistabellen zijn in de bijlage opgenomen.

Aan de verhuisgeneigde bewoners is gevraagd waar ze naartoe zouden willen verhuizen. Dit laat de volgende figuur zien.



Figuur 2.3 Voorkeur locatie n = 64 (in %)



De meeste verhuiscandidate bewoners willen niet in de stad Utrecht blijven. Plaatsen die genoemd worden zijn onder andere Maarssen of Maarssenbroek, Houten, Den Haag of Bilthoven. Wijken waar bewoners naartoe willen verhuizen zijn onder andere Overvecht, het Centrum en Dichterswijk.

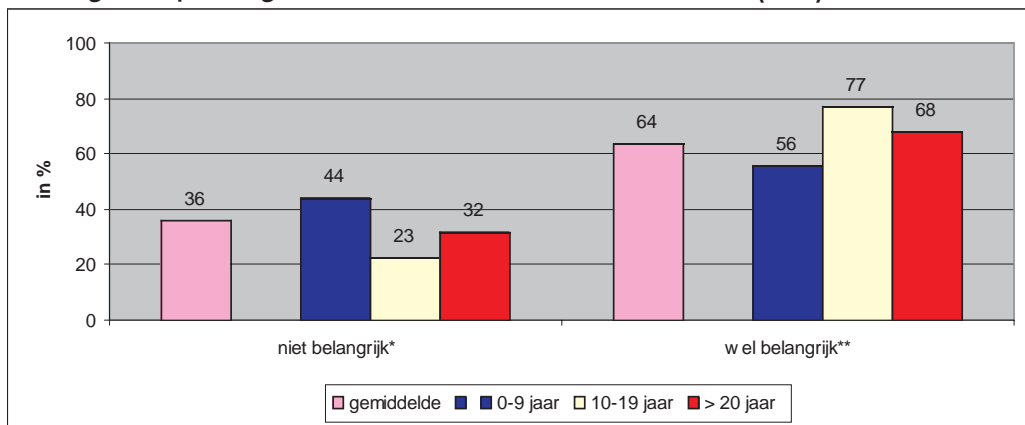




2.3 Sociale contacten

Voor twee derde (64%) van de bewoners is het belangrijk om contacten in de buurt te hebben. Van alle bewoners vinden de bewoners die er al langere tijd wonen, buurtcontacten belangrijker dan bewoners die er korter wonen. Dit is in de volgende figuur te zien.

Figuur 2.4 Belang van buurtcontacten en woonduur n = 220 (in %)



* De antwoordcategorieën zeer onbelangrijk, onbelangrijk en neutraal zijn samengevoegd tot 'niet belangrijk'

** De antwoordcategorieën belangrijk en zeer belangrijk zijn samengevoegd tot 'wel belangrijk'

Bewoners die tussen de 10 en 19 jaar in de buurt wonen, hechten het meeste belang aan buurtcontacten. Ongeveer drie kwart (77%) van deze bewoners vindt het (zeer) belangrijk. Wat opvalt is dat bewoners die er nog langer wonen (langer dan 20 jaar) weer minder belang hechten aan sociaal contact in de buurt. Een verklaring hiervoor kan zijn dat deze bewoners veelal ouder zijn en meer op zichzelf zijn. Zij hebben weinig behoefte aan buurtcontact. De 'nieuwere' bewoners vinden het duidelijk minder belangrijk en hechten minder belang aan buurtcontacten. Bewoners die aangeven contacten in de buurt wel belangrijk te vinden geven ook aan (zeer) gehecht aan de buurt te zijn.

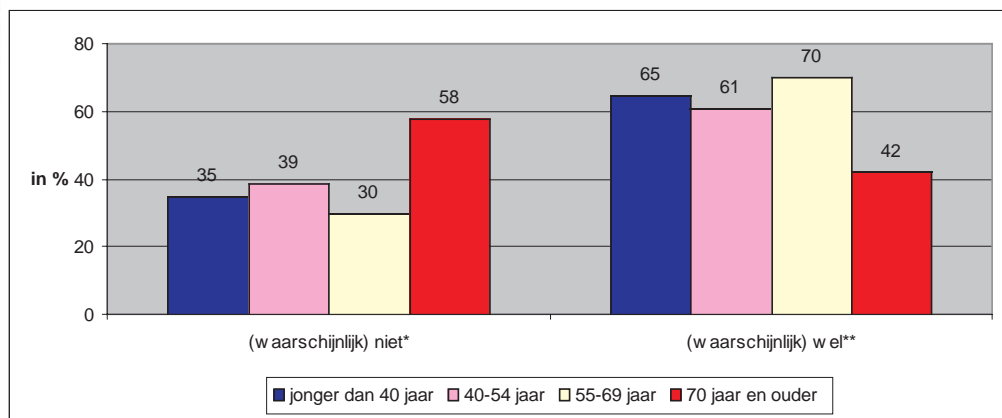
Ongeveer een vijfde (19%) zou het waarschijnlijk niet of zeker niet weten of een persoon in de buurt woont als hij/zij iemand in de buurt tegen zou komen. Veel bewoners hebben hier als toelichting gegeven dat er de laatste jaren meer verloop



is geweest, waardoor er steeds meer nieuwe mensen bij zijn gekomen die zij niet kennen. Meestal hebben bewoners met een relatief kleine groep buurtbewoners contact. Mensen kennen over het algemeen wel burens uit hun directe omgeving, maar zodra zij iets verder weg wonen, wordt de herkenning minder. Dit geldt vooral voor de ouderen, aangezien zij minder mobiel zijn en een groot deel van de dag thuis zijn. Dit laatste blijkt ook uit de onderstaande tabel.

Figuur 2.5 Krustabel herkennen van buurtbewoners en leeftijd n = 220 (in %)

* de antwoordcategorieën 'zeker niet', 'waarschijnlijk niet' en 'soms wel, soms niet' zijn



samengevoegd tot '(waarschijnlijk) niet'

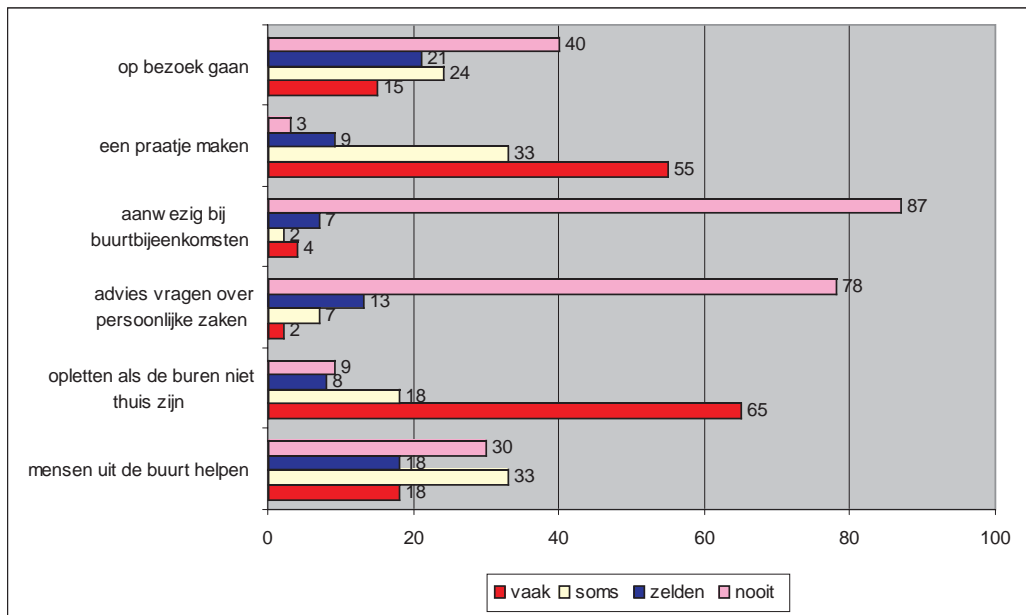
** de antwoordcategorieën 'zeker wel' en 'waarschijnlijk wel' zijn samengevoegd tot '(waarschijnlijk) wel'

Zoals uit de figuur blijkt, herkent 70% van de bewoners tussen de 55 en 69 jaar buurtbewoners (waarschijnlijk) wel. Deze groep woont naar verwachting al lange tijd in de buurt en heeft veel kennissen/vrienden in de buurt wonen. Deze groep is, in tegenstelling tot de bewoners van 70 jaar en ouder, nog mobieler en minder aan de woning gebonden.



Aan de bewoners zijn een aantal aspecten voorgelegd met betrekking tot het sociale contact dat buurtbewoners met elkaar hebben. Dit is in de onderstaande figuur te zien.

Figuur 2.6 Hoe vaak komen de volgende aspecten voor? n = 220 (in %)



Zoals uit figuur 2.6 is te zien helpen de bewoners elkaar af en toe. 18% helpt vaak mensen uit de buurt, 33% doet dit soms. Ook hier geven bewoners als toelichting dat het niet vaak voorkomt of dat bijvoorbeeld de kinderen de eersten zijn die hulp bieden. Wel letten veel bewoners op elkaar en elkaars woning, meer dan de helft (65%) let extra op als de buren weg zijn. Een deel van de bewoners weet van elkaar als zij weg zijn en passen ook vaak op elkaars huis als zij met vakantie zijn. Wat nog opvalt uit het figuur is dat er nauwelijks advies wordt gevraagd over persoonlijke zaken of dat zij buurtbijeenkomsten bijwonen. Een groot deel gaf bij dit laatste aspect aan dat deze er nauwelijks zijn.

De overgrote meerderheid (85%) is tevreden over het contact dat men momenteel met buurtbewoners heeft. 15% is hier dus ontevreden over. Een belangrijke reden die deze groep hiervoor geeft, is dat het contact met andere buurtbewoners vaak



moeizaam gaat wat voorkomt uit het feit dat men tot een andere bevolkingsgroep hoort. Het gaat daarbij vooral om de verschillen tussen jongere en oudere bewoners. Buurtbewoners die ontevreden contacten in de buurt, zouden graag meer gezelligheid willen, door bijvoorbeeld af en toe koffie te drinken. Daarnaast weten zij vaak niet bij wie ze terecht kunnen, in geval van nood.





2.4 Ontmoetingsplaatsen

De aanwezigheid van ontmoetingsplaatsen speelt een belangrijke rol in het ontstaan en onderhouden van sociale buurtcontacten. Zoals al eerder bleek, vinden veel bewoners dat er nauwelijks voorzieningen in de buurt zijn. Meer dan de helft (53%) is dan ook (zeer) ontevreden over het aanbod van voorzieningen en ontmoetingsplaatsen. Ontevreden bewoners vinden dat er in de omgeving nauwelijks voorzieningen en ontmoetingsplaatsen zijn, zoals een park of voorzieningen voor kinderen. Bewoners die tevreden zijn vinden het aanbod voldoende of hebben geen behoefte aan meer voorzieningen. Zij maken er geen gebruik van omdat zij vrienden en familie thuis ontmoeten.

De volgende tabel laat zien wat de bewoners missen op het gebied van ontmoetingsplaatsen en voorzieningen.

Tabel 2.4 Ontmoetingsplaatsen n = 220 (in aantallen)

<i>ontmoetingsplaats</i>	<i>aantal keer genoemd</i>
Buurthuis/buurtcentrum	23
Winkels/winkelcentrum	17
Speeltuin	14
Park	10
Horecagelegenheid: café	10
Bankjes	9
Sportveldje	6
Openbaar groen	6
Anders	6
Totaal	101

Het meeste wat de bewoners missen is een ontmoetingsplek zoals een buurthuis. Hier kunnen dan activiteiten of cursussen georganiseerd worden voor bepaalde doelgroepen. Ook missen veel bewoners (vooral de oudere bewoners) de winkels in de buurt. Veel bewoners verwijzen naar 'vroeger' toen er allerlei kleine winkels op de Minister Talmastraat waren. De winkel die nu het meest dicht bij is, is op de Amsterdamsestraatweg. Dit is vooral voor de oudere bewoners te ver om te lopen. Hierdoor worden zij voor hun dagelijkse boodschappen afhankelijk van anderen. Voor veel bewoners is een winkel in de buurt ook een plaats om een praatje te maken met andere buurtbewoners. Dit missen zij momenteel. Ook mist een deel van de bewoners speelgelegenheid voor kinderen.



3. Actieve betrokkenheid

In dit hoofdstuk worden de belangrijkste resultaten besproken die betrekking hebben op de huidige actieve betrokkenheid van bewoners.

3.1 Huidige betrokkenheid

Bijna alle bewoners (92%) vinden het belangrijk dat buurtbewoners zich inzetten voor de leefbaarheid in de buurt. Niet iedereen vindt dat zij hier zelf ook medeverantwoordelijk voor zijn: 74% voelt zich zelf verantwoordelijk voor de leefbaarheid en veiligheid in de buurt. Hoewel er geen significant verband is met leeftijd, neemt het verantwoordelijkheidsgevoel af naarmate de leeftijd toeneemt. Daarnaast voelen vooral de hoogopgeleiden zich verantwoordelijk. Onderstaande figuur laat dit zien.

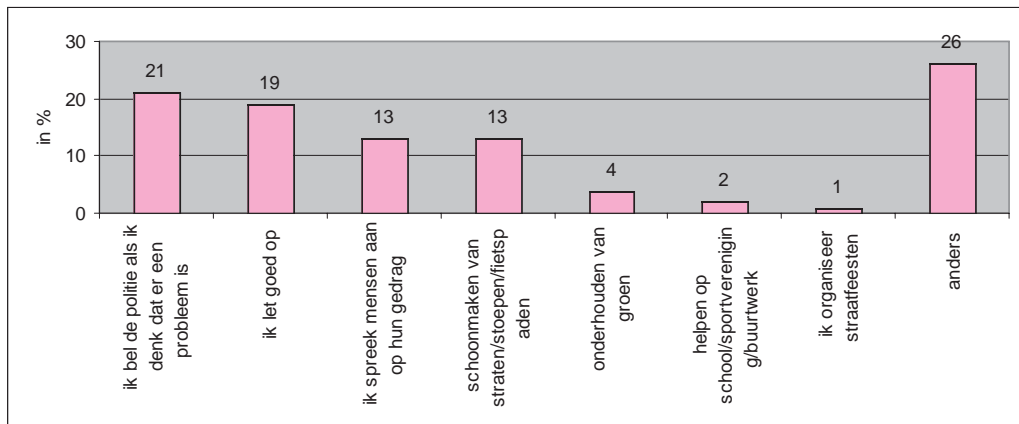
Tabel 3.1 Kruistabel verantwoordelijk voor buurt en opleidingsniveau n = 220 (in %)

	<i>laag</i>	<i>middel</i>	<i>hoog</i>	<i>totaal</i>
voelt zich wel verantwoordelijk	71	70	93	74
voelt zich niet verantwoordelijk	29	30	7	26
<i>Totaal</i>	100	100	100	100

Hoogopgeleiden voelen zich het meest verantwoordelijk voor de buurt. Deze groep is ook vaker actief geweest voor de buurt. Van alle bewoners is iets meer dan een kwart (27%) in het afgelopen jaar actief in de buurt geweest. Bij de hoogopgeleiden is bijna de helft (45%) actief geweest. In vergelijking met de cijfers van de gemeente Utrecht, is het percentage dat actief voor de buurt is, hoog. Volgens gemeentelijke cijfers is in Zuilen-noord in 2004 22% actief geweest voor de buurt. In de volgende figuur is te zien wat de bewoners deden die aangaven het afgelopen jaar actief te zijn geweest.



Figuur 3.1 Actieve betrokkenheid n = 59 (in %)



De bewoners die actief zijn geweest letten vooral goed op en bellen de politie als er iets aan de hand is. Daarnaast is er een grote groep die op een andere manier actief is geweest. Hieronder valt onder meer dat bewoners een handtekeningactie zijn gestart of lid zijn van de bewonerscommissie. In de laatste jaren zijn er veel inbraken in de buurt geweest, hiervoor hebben bewoners zich ingezet om hekken en verlichting te plaatsen bij de poorten. Ook is gevraagd wat het motief is geweest om zich actief in te zetten voor de buurt. Dit is in de volgende figuur te zien.

Tabel 3.2 Motieven voor actieve betrokkenheid (in aantallen)

<i>motieven</i>	<i>aantal keer genoemd</i>
Voor een prettige buurt	18
Voor een veilige buurt	14
Persoonlijke redenen	13
Werd gevraagd	3
Anders	10
Totaal	58

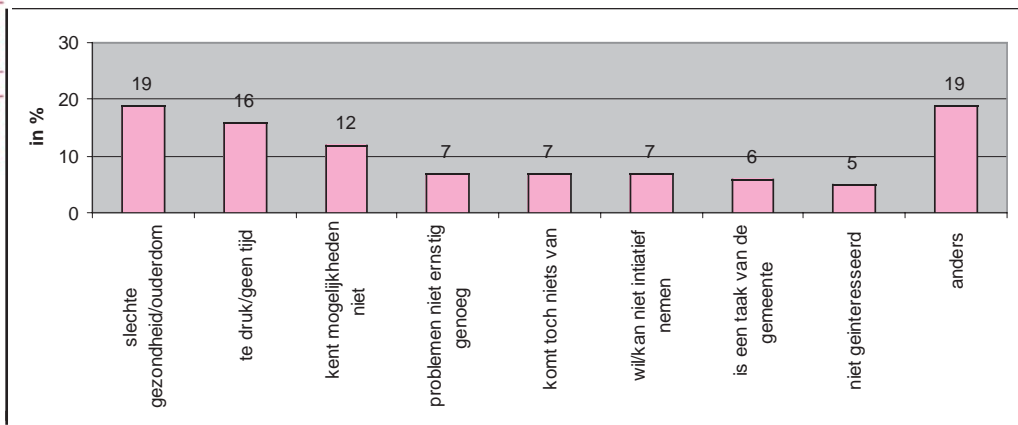
De meeste bewoners die actief zijn geweest doen dit zodat zij en hun buurtbewoners in een prettige en veilige buurt kunnen wonen. Dertien mensen geven aan dat zij om persoonlijke redenen actief zijn geweest. Zij willen voor hun eigen kinderen een prettige buurt of proberen op die manier meer contact met de buurtbewoners te krijgen. Een uitgebreider overzicht is in bijlage VI te vinden.



Niet-actieve bewoners

Bijna drie kwart (73%) van de bewoners heeft aangegeven zich in het afgelopen jaar niet actief voor de buurt te hebben ingezet. In de volgende figuur is te zien welke redenen de bewoners hebben genoemd waarom zij in het afgelopen jaar niet actief voor de buurt zijn geweest.

Figuur 3.2 Motieven om zich niet actief voor de buurt in te zetten n = 161 (in %)

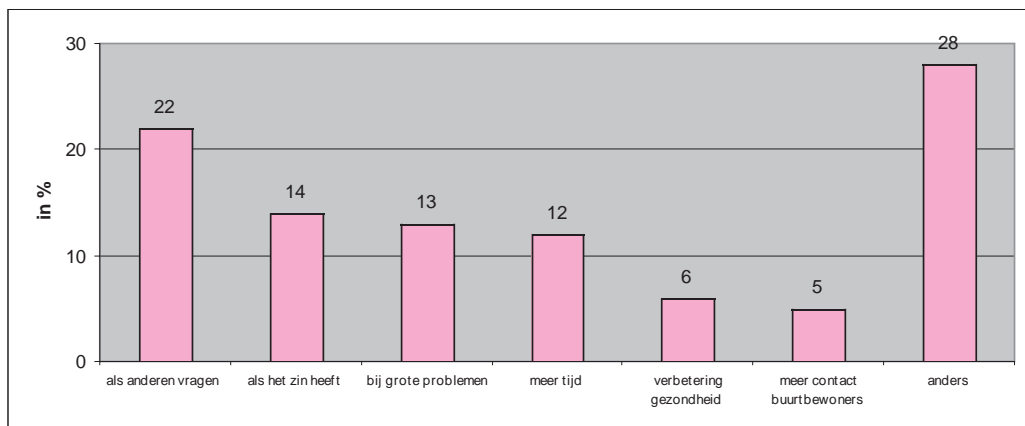


De gezondheidssituatie en ouderdom of tijdgebrek zijn belangrijke redenen geweest om zich niet voor de buurt in te zetten. Daarnaast is er een relatief grote groep die niet weet wat de mogelijkheden zijn (12%) of niet het initiatief wil of kan nemen (7%). Deze groep zou zich misschien wel voor de buurt willen inzetten als zij wisten op welke manier dit kan of als er iemand is die ze vraagt. Slechts 5% heeft geen interesse om zich actief voor de buurt in te zetten. Opvallend is dat een groep (7%) de problemen niet groot genoeg vindt om iets voor de buurt te doen. Deze bewoners zien 'actief voor de buurt' dan vooral als een manier om problemen tegen te gaan.



Aan de niet-actieve bewoners is gevraagd wanneer zij zich wel voor de buurt zouden inzetten. Dit is in de volgende figuur te zien.

Figuur 3.3 Situatie wanneer bewoners zich voor de buurt zouden inzetten n=161 (in%)



Er is in de buurt een relatief grote groep die zich wel voor de buurt zou inzetten. Ongeveer een vijfde (22%) zou wel actief willen worden als zij gevraagd werden en 14% zou actief worden als zij zeker weten dat het zin heeft. De groep 'potentiële actieve bewoners' is dan ook redelijk groot. Daarnaast is er een relatief grote groep die een 'andere' reden heeft. Hieronder vallen vooral ook een groep die heeft aangegeven in 'geen enkele situatie' actief te willen worden. Dit zijn vooral bewoners die vanwege hun hoge leeftijd (vooral 70 jaar en ouder) hier geen behoefte aan hebben.

3.2 Potentiële buurtbetrokkenheid

Een belangrijk doel van dit onderzoek is het in kaart brengen van de interesses en hobby's van de buurtbewoners. Bij het opstarten van activiteiten in deze buurt - zoals bijvoorbeeld door het opbouwwerk- kan vervolgens direct worden aangesloten bij de interesses en hobby's van de buurtbewoners zoals deze uit het onderzoek naar voren komen. In de volgende tabel worden de interesses en hobby's van de ondervraagde buurtbewoners gepresenteerd.



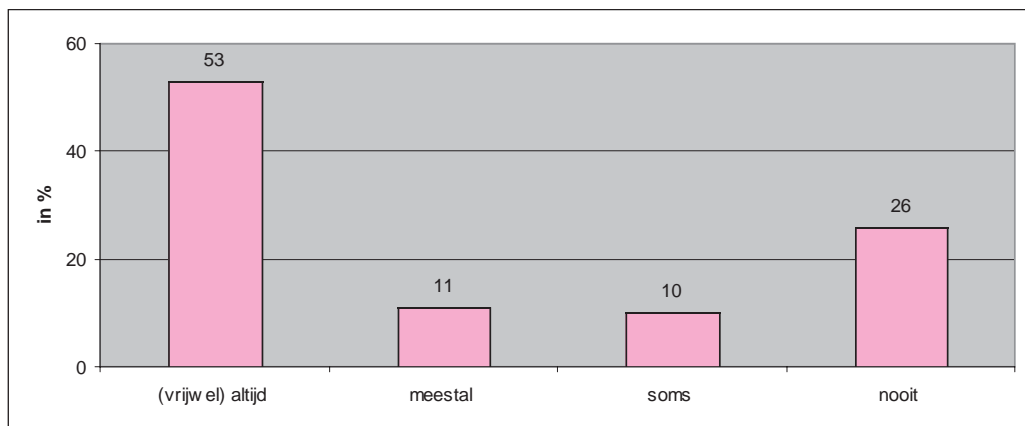
Tabel 3.3 Interesses en hobby's van buurtbewoners n = 499 (in n en %)

	N	%
In en om het huis	142	29
Sport	137	27
Bezoeken	64	13
Creatief	56	11
Kaartspellen/puzzelen	44	9
Muziek	22	4
Dieren	6	1
Anders	28	6

Bewoners zijn het liefste thuis (lezen, de huishouding doen en computeren). Iets meer dan een kwart (27%) doet ook veel aan sport. Veel genoemde sporten zijn fietsen, wandelen en naar de sportschool gaan (fitnessen). Ook vissen wordt veel genoemd (13 keer). Daarnaast zijn veel bewoners ook actief met puzzelen (9%). Een volledig overzicht is in bijlage VI te vinden.

In de volgende figuur is te zien of bewoners hun hobby's en interesses wel of niet in de buurt uitoefenen.

Figuur 3.4 Gerichtheid op de buurt met betrekking tot het uitoefenen van hobby's n = 220 (in %)

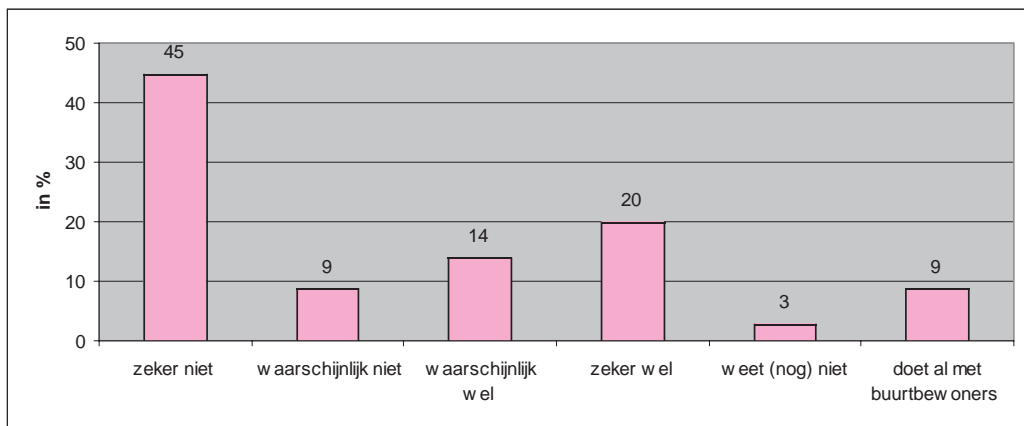




Meer dan de helft (53%) oefent de hobby's vooral in de buurt uit. Aangezien een deel van de hobby's thuis uitgeoefend worden, is dit niet verwonderlijk. Toch is een kwart (26%) nooit in de buurt als hij/zij hobby's uitoefent. Redenen hiervoor zijn dat het aanbod niet in de buurt te vinden is (bijvoorbeeld de vereniging is ergens anders), de omgeving niet interessant genoeg is (bijvoorbeeld bij vissen, wandelen of fietsen) of dat bewoners hun hobby met vrienden uitoefenen en deze niet in de buurt wonen.

Vervolgens is gevraagd of bewoners er voor open zouden staan om hun hobby's uit te oefenen in de buurt met andere buurtbewoners (als dat mogelijk was).

Figuur 3.5 Interesse om hobby's met buurtbewoners te uitoefenen n = 220 (in %)



Bijna de helft (45%) heeft geen interesse om de hobby's met andere buurtbewoners uit te oefenen. Veel bewoners hebben er geen behoefte aan of ze hebben hun eigen vrienden waar ze hun hobby's mee uitoefenen. Een aantal bewoners gaf aan erg op zichzelf te zijn en geen behoefte te hebben aan meer contact met anderen. Daarnaast vonden bewoners dat zij andere interesses hebben dan de anderen. Ongeveer een derde (34%) zou er waarschijnlijk wel of zeker wel interesse in hebben om hobby's met buurtbewoners uit te oefenen. Vaak is het ontbreken van een buurthuis of locatie een beperking of kennen zij niet iemand die dezelfde hobby heeft.

Zoals uit het overzicht van hobby's en interesses is gebleken zijn er mensen die eenzelfde soort hobby hebben. Het is mogelijk dat zij dit niet van elkaar weten. Aangezien eenderde geïnteresseerd is om activiteiten met buurtbewoners te doen,



is het hier van belang om deze mensen met elkaar in contact te brengen. Op deze manier wordt het contact tussen bewoners vergroot en zullen ze zich ook sneller voor de buurt inzetten. Wel moet hierbij opgemerkt worden dat een deel van de bewoners er geen behoefte aan heeft om hun hobby's met anderen te delen. Vaak zijn dit de oudere bewoners (zie bijlage V). Een bewoner zei hier ook over: 'ik zou wel andere activiteiten met burens willen ondernemen, maar niet aangaande mijn hobby's, die zijn persoonlijk'.

Tevens is gevraagd wat de interesse is van de bewoners als verschillende activiteiten in de buurt georganiseerd zouden worden. Bewoners konden aangeven of zij mee zouden willen doen als verschillende activiteiten in de buurt georganiseerd zouden worden.

Tabel 3.4 Interesse voor verschillende activiteiten n = 220 (in %)

<i>Activiteit</i>	<i>% dat mee zou willen doen</i>
Sport	40
Knutselen	33
Schilderen	16
Koken	31
Dansen	27
Muziek	28
Praatgroep	25
Buurtfeest	49
Dieren	26
Taal	26
Handenarbeid	30
Tuinieren	29
Kleding	23
Anders	8
Totaal	100

Bijna de helft (49%) van de bewoners zou naar een buurtfeest gaan als dat georganiseerd zou worden. Ook als er iets met sport georganiseerd zou worden, zou 40% er aan mee willen doen. Dit is enigszins tegenstrijdig met wat uit het voorgaande is gebleken. Bewoners geven aan in hun vrije tijd veel aan sport te doen,



maar zij willen dit niet met andere buurtbewoners doen. Waarschijnlijk sporten bewoners met een 'vaste groep', zoals vrienden. Als zij daar tevreden over zijn, is er geen reden hier verandering in te brengen. Naar verwachting zouden deze bewoners wel op incidentele basis meedoen aan sportactiviteiten.

Daarnaast is ook gevraagd of bewoners activiteiten kunnen opnoemen die zij met buurtbewoners zouden willen doen. Dit is in de volgende tabel te zien.

Tabel 3.5 Activiteiten om met buurtbewoners te doen n = 178 (in aantallen)

	N
Feest	38
Met buurtbewoners	36
Sportief	34
Spelletjes	24
Creatief/cursussen	18
Voor de buurt	9
Anders	19
Totaal	178

Tot slot konden bewoners hun naam en adres achterlaten als zij actief in de buurt wilden worden. Dit hebben 52 mensen gedaan.





Bronnen

- oNederlandse Organisatie voor Wetenschappelijk Onderzoek (NWO) (2003), NWO Strategische Notitie Sociale Cohesie, programma Sociale Cohesie, Den Haag, NWO.
- oSociaal en Cultureel Planbureau (SCP) (2002), Zekere banden, sociale cohesie, leefbaarheid en veiligheid, Den Haag, SCP.

Geraadpleegde websites

- oOnderzoek.utrecht.nl: gegevens over de gemeente Utrecht op gebieds-niveau (wijk, subwijk of buurt)





Bijlagen

- I Vragenlijst
- II Plattegrond van het onderzoeksgebied
- III Responsoverzicht
- IV Representativiteit
- V Kruistabellen
- VI Open vragen





I Vragenlijst

Vragenlijst Sociale binding Wijkraad Noordwest

Goedemorgen/-middag, ik benvan Onderzoeksbureau Labyrinth uit Utrecht. Op dit moment zijn wij bezig met een onderzoek in deze buurtvoor de wijkraad Noordwest. Het onderzoek gaat over sociale binding. In deze vragenlijst worden vragen gesteld over uw leven in deze buurt en tevredenheid en betrokkenheid met de buurt. Als het goed is heeft u hier een brief over ontvangen. Heeft u tijd om enkele vragen te beantwoorden? Het duurt ongeveer 20 minuten. Alle gegevens worden anoniem verwerkt.

Naam enquêteur:

Datum:

Tijd:

Respondentnummer

Adres

Huisnummer

Woontevredenheid

1. Hoe lang woont u al op dit adres?
.....jaar
2. Waar stond uw vorige woning?
 - in dezelfde buurt
 - in een andere wijk in de stad Utrecht, namelijk
 - in andere gemeente dan Utrecht, namelijk
 - in het buitenland
 - ik ben nooit verhuisd
3. Toen u in deze woning kwam wonen, wilde u toen graag in deze buurt wonen?
 - ja, ik wilde graag in deze buurt wonen
 - nee, ik wilde liever niet in deze buurt wonen
 - ik ben hier toevallig terecht gekomen
4. Hoe prettig vindt u het om in deze buurt te wonen?
 - zeer onprettig
 - onprettig
 - prettig



zeer prettig

5. Kunt u 3 positieve dingen opnoemen over uw buurt?

1.

2.

3.

6. Kunt u 3 negatieve dingen opnoemen over uw buurt die absoluut aangepakt moeten worden?

1.

2.

3.

7. Bent u gehecht aan uw buurt?

niet gehecht

enigszins gehecht

gehecht

zeer gehecht

8. Wilt u of moet u binnen twee jaar verhuizen?

beslist niet ' ga door naar vraag 11

misschien

beslist wel

ik heb al andere huisvesting gevonden, waar ik binnenkort ga wonen

weet ik niet

9. Wat is voor u de belangrijkste reden om te verhuizen? (Spontaan vragen, niet helpen)

persoonlijke reden (bijv. samenwonen, scheiden, gezondheid, dichterbij familie)

werk of studie

ik wil naar een ander soort woning (bijvoorbeeld van een flat naar een 1 gezinswoning)

ik wil naar een woning van betere kwaliteit

huidige woning is van slechte kwaliteit



- overlast van buurtbewoners
- onderhoud, netheid van flatgebouw
- onderhoud, netheid van huidige buurt
- anders, namelijk

10. Waar zou u naartoe willen verhuizen?
- in deze buurt
 - in een andere wijk in de stad Utrecht, namelijk
 - buiten de stad Utrecht, namelijk
 - maakt niet uit
 - weet ik niet

11. Voelt u zich wel eens onveilig in uw buurt?
- ja
 - nee ' ga door naar vraag 13

12. Hoe vaak voelt u zich onveilig?
- vaak
 - soms
 - zelden

13. Welk rapportcijfer geeft u de volgende aspecten van uw buurt?

a. Gezelligheid

1	2	3	4	5	6	7	8	9	10
<input type="radio"/>	<input type="radio"/>	<input type="radio"/>	<input type="radio"/>	<input type="radio"/>	<input type="radio"/>	<input type="radio"/>	<input type="radio"/>	<input type="radio"/>	<input type="radio"/>

b. Omgang van de bewoners met elkaar

1	2	3	4	5	6	7	8	9	10
<input type="radio"/>	<input type="radio"/>	<input type="radio"/>	<input type="radio"/>	<input type="radio"/>	<input type="radio"/>	<input type="radio"/>	<input type="radio"/>	<input type="radio"/>	<input type="radio"/>

c. Bereidheid elkaar te helpen

1	2	3	4	5	6	7	8	9	10
<input type="radio"/>	<input type="radio"/>	<input type="radio"/>	<input type="radio"/>	<input type="radio"/>	<input type="radio"/>	<input type="radio"/>	<input type="radio"/>	<input type="radio"/>	<input type="radio"/>

d. Aanbod van activiteiten

1	2	3	4	5	6	7	8	9	10
<input type="radio"/>	<input type="radio"/>	<input type="radio"/>	<input type="radio"/>	<input type="radio"/>	<input type="radio"/>	<input type="radio"/>	<input type="radio"/>	<input type="radio"/>	<input type="radio"/>

e. Bereidheid van buurtbewoners om zich voor de buurt in te zetten

1	2	3	4	5	6	7	8	9	10
<input type="radio"/>	<input type="radio"/>	<input type="radio"/>	<input type="radio"/>	<input type="radio"/>	<input type="radio"/>	<input type="radio"/>	<input type="radio"/>	<input type="radio"/>	<input type="radio"/>

f. De buurt in het algemeen

1	2	3	4	5	6	7	8	9	10
<input type="radio"/>	<input type="radio"/>	<input type="radio"/>	<input type="radio"/>	<input type="radio"/>	<input type="radio"/>	<input type="radio"/>	<input type="radio"/>	<input type="radio"/>	<input type="radio"/>



Sociale buurtcontacten

14. Hoe belangrijk is het voor u om contacten in de buurt te hebben?
- zeer onbelangrijk
 - onbelangrijk
 - neutraal
 - belangrijk
 - zeer belangrijk
15. Als u iemand in de buurt tegenkomt, weet u dan ook of hij/zij hier in de buurt woont?
- zeker wel
 - waarschijnlijk wel
 - soms wel, soms niet
 - waarschijnlijk niet
 - zeker niet

	vaak	soms	zelden	nooit
a. Hoe vaak helpt u mensen uit uw buurt? (bijv. op de kinderen passen, boodschappen doen, lenen van gereedschap)	<input type="checkbox"/>	<input type="checkbox"/>	<input type="checkbox"/>	<input type="checkbox"/>
b. Als burens niet thuis zijn, hoe vaak houdt u dan een oogje in het zeil?	<input type="checkbox"/>	<input type="checkbox"/>	<input type="checkbox"/>	<input type="checkbox"/>
c. Hoe vaak vraagt u in uw buurt advies aan andere bewoners over persoonlijke zaken? (bijv. opvoeden van kinderen, werkgerelateerde vragen)	<input type="checkbox"/>	<input type="checkbox"/>	<input type="checkbox"/>	<input type="checkbox"/>
d. Hoe vaak bent u bij buurtfeesten of andere buurtbijeenkomsten geweest?	<input type="checkbox"/>	<input type="checkbox"/>	<input type="checkbox"/>	<input type="checkbox"/>
e. Hoe vaak maakt u met andere buurtbewoners een praatje op straat?	<input type="checkbox"/>	<input type="checkbox"/>	<input type="checkbox"/>	<input type="checkbox"/>
f. Hoe vaak komt u bij andere buurtbewoners op bezoek?	<input type="checkbox"/>	<input type="checkbox"/>	<input type="checkbox"/>	<input type="checkbox"/>

17. Vindt u dat u voldoende contact heeft met uw buurtbewoners?
- ja ' ga door naar vraag 19
 - nee

18. Wat voor contacten zou u dan willen hebben?

.....

.....



Ontmoetingsplaatsen

19. Hoe tevreden bent u over het aanbod van ontmoetingsplekken in uw buurt? (bijvoorbeeld parkje met een bankje, etc.)
- zeer ontevreden
 - ontevreden
 - niet ontevreden, niet tevreden
 - tevreden
 - zeer tevreden
 - weet niet
20. Kunt u aangeven waarom u tevreden of ontevreden bent?
-
-
21. Zijn er bepaalde ontmoetingsplekken in uw buurt die u mist?
- nee
 - ja, namelijk

Huidige actieve betrokkenheid

22. Voelt u zich verantwoordelijk voor de leefbaarheid en veiligheid in uw buurt?
- ja
 - nee
23. Bent u het afgelopen jaar actief betrokken geweest om uw buurt te verbeteren?
- ja ' ga door naar vraag 24
 - nee ' ga door naar vraag 26
24. Zo ja, wat heeft u in het afgelopen jaar gedaan om de leefbaarheid/veiligheid in de buurt te verbeteren? (opnoemen)
- ik let goed op
 - ik bel de politie als ik denk dat er een probleem is
 - ik spreek mensen aan op hun gedrag
 - ik organiseer straatfeesten
 - ik help mee met het onderhouden van het groen, bijvoorbeeld perkjes
 - ik help mee met school, sportverenigingen of buurtwerk
 - ik help mee met het schoonmaken van straten, stoepen en fietspaden
 - anders, namelijk



25. Wat waren de redenen om u voor de buurt in te zetten? (motieven)

.....

.....

26. Zo nee, wat zijn de belangrijkste motieven om dit niet te doen?

- de problemen in de buurt zijn niet ernstig genoeg
- slechte gezondheid/ouderdom
- niet geïnteresseerd
- weet niet wat de mogelijkheden zijn
- te druk, geen tijd
- is een taak van de gemeente
- komt toch niets van
- ik wil/kan het initiatief niet nemen
- anders, namelijk

27. Wanneer of in welke situatie zou u zich wel voor de buurt willen inzetten?

- als er grote problemen in de buurt zijn
- wanneer ik meer contact met buurtbewoners in de buurt heb
- wanneer ik meer tijd heb
- als er anderen zijn die mij vragen
- als mijn gezondheid beter wordt
- als ik zeker weet het dat het zin heeft
- anders, namelijk

28. Vindt u het belangrijk dat u en buurtbewoners zich inzetten voor de leefbaarheid van de buurt?

- ja
- nee

Interesses en hobby's van buurtbewoners

De volgende vragen gaan over uw interesses en hobby's. Deze interesses en hobby's kunt u zowel thuis als buitenshuis, alleen of met anderen uitoefenen. Ook kunt u hier activiteiten opnoemen die u interesseren, maar hier niet actief in bent. Daarna kunt u aangeven of u dit in de buurt uitoefent.



29. Wat doet u zoal in uw vrije tijd? (interesses en/of hobby's) en hoe vaak doet u dit in uw buurt?

	b. Als u deze hobby's/activiteiten uitoefent, hoe vaak doet u dit in uw buurt?			
a. Interesses en hobby's	<i>(vrijwel) altijd</i>	<i>meestal</i>	<i>soms</i>	<i>nooit</i>
1. Activiteit 1:.....	<input type="checkbox"/>	<input type="checkbox"/>	<input type="checkbox"/>	<input type="checkbox"/>
2. Activiteit 2:.....	<input type="checkbox"/>	<input type="checkbox"/>	<input type="checkbox"/>	<input type="checkbox"/>
3. Activiteit 3:.....	<input type="checkbox"/>	<input type="checkbox"/>	<input type="checkbox"/>	<input type="checkbox"/>
4. Activiteit 4:.....	<input type="checkbox"/>	<input type="checkbox"/>	<input type="checkbox"/>	<input type="checkbox"/>
5. Activiteit 5:.....	<input type="checkbox"/>	<input type="checkbox"/>	<input type="checkbox"/>	<input type="checkbox"/>
6. Activiteit 6:.....	<input type="checkbox"/>	<input type="checkbox"/>	<input type="checkbox"/>	<input type="checkbox"/>

30. Kunt u voor de genoemde activiteiten aangeven waarom u hiervoor wel of niet naar uw buurt gaat en of u deze activiteiten eventueel in uw buurt zou willen doen?

	b. Als het mogelijk zou zijn, zou u de activiteiten dan in uw eigen buurt samen met buurtbewoners willen doen?					
a. Reden :	<i>zeker niet</i>	<i>waarsch. niet</i>	<i>waarsch. wel</i>	<i>zeker wel</i>	<i>weet (nog) niet</i>	<i>doet al met buurtbewoners</i>
1. Activiteit 1:.....	<input type="checkbox"/>	<input type="checkbox"/>	<input type="checkbox"/>	<input type="checkbox"/>	<input type="checkbox"/>	<input type="checkbox"/>
2. Activiteit 2:.....	<input type="checkbox"/>	<input type="checkbox"/>	<input type="checkbox"/>	<input type="checkbox"/>	<input type="checkbox"/>	<input type="checkbox"/>
3. Activiteit 3:.....	<input type="checkbox"/>	<input type="checkbox"/>	<input type="checkbox"/>	<input type="checkbox"/>	<input type="checkbox"/>	<input type="checkbox"/>
4. Activiteit 4:.....	<input type="checkbox"/>	<input type="checkbox"/>	<input type="checkbox"/>	<input type="checkbox"/>	<input type="checkbox"/>	<input type="checkbox"/>
5. Activiteit 5:.....	<input type="checkbox"/>	<input type="checkbox"/>	<input type="checkbox"/>	<input type="checkbox"/>	<input type="checkbox"/>	<input type="checkbox"/>
6. Activiteit 6:.....	<input type="checkbox"/>	<input type="checkbox"/>	<input type="checkbox"/>	<input type="checkbox"/>	<input type="checkbox"/>	<input type="checkbox"/>



Indien bij vraag 30 is ingevuld niet de activiteiten in de eigen buurt te willen doen:

31. Waarom wilt u niet de activiteiten in uw buurt, samen met andere buurt bewoners willen doen?

.....

32. Wat zou er moeten gebeuren zodat u wel activiteiten in uw buurt gaat doen?

.....

Indien bij vraag 30 is ingevuld wel de activiteiten in de eigen buurt te willen doen:

33. Waarom zou u de activiteiten wel in uw eigen buurt willen doen en wat heeft u hierbij nodig?

.....

34. Aan welke van de volgende activiteiten zou u mee doen als die in uw buurt georganiseerd worden?

activiteit	ja	misschien	nee
Sport	<input type="checkbox"/>	<input type="checkbox"/>	<input type="checkbox"/>
Knutselen	<input type="checkbox"/>	<input type="checkbox"/>	<input type="checkbox"/>
Schilderen	<input type="checkbox"/>	<input type="checkbox"/>	<input type="checkbox"/>
Koken	<input type="checkbox"/>	<input type="checkbox"/>	<input type="checkbox"/>
Dansen	<input type="checkbox"/>	<input type="checkbox"/>	<input type="checkbox"/>
Muziek	<input type="checkbox"/>	<input type="checkbox"/>	<input type="checkbox"/>
Praatgroep	<input type="checkbox"/>	<input type="checkbox"/>	<input type="checkbox"/>
Buurtfeest	<input type="checkbox"/>	<input type="checkbox"/>	<input type="checkbox"/>
Dieren	<input type="checkbox"/>	<input type="checkbox"/>	<input type="checkbox"/>
Taal	<input type="checkbox"/>	<input type="checkbox"/>	<input type="checkbox"/>
Handenarbeid	<input type="checkbox"/>	<input type="checkbox"/>	<input type="checkbox"/>
Tuinieren	<input type="checkbox"/>	<input type="checkbox"/>	<input type="checkbox"/>
Kleding	<input type="checkbox"/>	<input type="checkbox"/>	<input type="checkbox"/>
Anders, namelijk	<input type="checkbox"/>	<input type="checkbox"/>	<input type="checkbox"/>



Note: Bij de volgende vraag gaat het ook om activiteiten die respondent met andere buurtbewoners zouden willen doen. Dit kunnen ook activiteiten zijn die de respondent eerder niet noemde.

35. Kunt u drie activiteiten noemen die u graag in de buurt met andere buurtbewoners zou willen doen, maar die u nog niet doet?

- 1.
- 2.
- 3

Heeft u interesse om één van deze activiteiten of een andere te helpen organiseren?

- Nee
- Nee, maar wil wel als deelnemer meedoen als de activiteit wordt georganiseerd
- ja, wil zelf actief meehelpen organiseren, namelijk

36. Zojuist gaf u een aantal activiteiten aan die u samen met andere buurtbewoners zou willen organiseren of waar u aan zou mee willen doen als deze georganiseerd zouden worden. Mag ik uw naam en adres hiervoor noteren?

Deze gegevens worden doorgegeven aan de opbouwwerker uit de buurt. Op deze manier weet de opbouwwerker wat de interesse vanuit de buurt is en wie hij/zij hiervoor kan benaderen.

- nee
- naam:
- adres:
- telefoon
- e-mail:

Persoonlijke gegevens

37. Noteer het geslacht van de respondent

- man
- vrouw

38. Wat is uw leeftijd?

-jaar



39. In welk land bent u geboren? En uw moeder? En uw vader?
- | | | |
|--|--|--|
| <input type="checkbox"/> Nederland | <input type="checkbox"/> Nederland | <input type="checkbox"/> Nederland |
| <input type="checkbox"/> Marokko | <input type="checkbox"/> Marokko | <input type="checkbox"/> Marokko |
| <input type="checkbox"/> Turkije | <input type="checkbox"/> Turkije | <input type="checkbox"/> Turkije |
| <input type="checkbox"/> Suriname, Antillen, Aruba | <input type="checkbox"/> Suriname, Antillen, Aruba | <input type="checkbox"/> Suriname, Antillen, Aruba |
| <input type="checkbox"/> ander land, namelijk..... | <input type="checkbox"/> ander land, namelijk..... | <input type="checkbox"/> ander land, namelijk..... |
40. Met wie woont u hier in huis?
- alleenstaand
 - alleenstaand met thuiswonende kinderen
 - getrouwd/samenwonend met thuiswonende kinderen
 - getrouwd/samenwonend zonder thuiswonende kinderen
 - inwonend bij één van de ouders
 - anders, nl
41. Wat is het netto inkomen per maand van uw huishouden? (inclusief uitkering, pensioen en alimentatie. Geen inkomen: vakantiegeld, kinderbijslag en huursubsidie)
- minder dan 850 euro
 - 850 tot 1.200 euro
 - 1.200 tot 1.750 euro
 - 1.750 tot 3.050 euro
 - 3.050 euro of meer
 - weet niet
 - wil niet zeggen
42. Wat is uw hoogst afgeronde opleiding?
- geen
 - lager onderwijs / basisonderwijs
 - lager of middelbaar algemeen voortgezet onderwijs (LAVO,V(G)LO, MULO,MAVO)
 - hoger algemeen voortgezet onderwijs (HAVO, VWO, HBS, MMS, lyceum, gymnasium)
 - lager beroepsonderwijs (ambachts-/huishoudschool, LTS, VBO, LHNO, LEAO, V(M)BO)
 - middelbaar beroepsonderwijs (UTS, MTS, (K)MBO, MEAO, INAS, ROC, leerlingwezen)
 - hoger beroeps- en wetenschappelijk onderwijs (HTS, HEAO, hoge school, universiteit)



- anders, namelijk
43. Wat is op uw situatie van toepassing?
- geen eigen inkomen
 - student/scholier
 - betaald werk in loondienst
 - eigen bedrijf/freelancer
 - VUT/pensioen/AOW/rentenier
 - arbeidsongeschikt
 - werkloosheidsuitkering
 - bijstandsuitkering
 - anders, namelijk
44. De resultaten van dit onderzoek zullen gepresenteerd worden. Heeft u interesse om hierbij aanwezig te zijn?
- ja
 - nee
45. Heeft u tot slot nog opmerkingen?
-
-
-

Hartelijk dank voor uw medewerking!



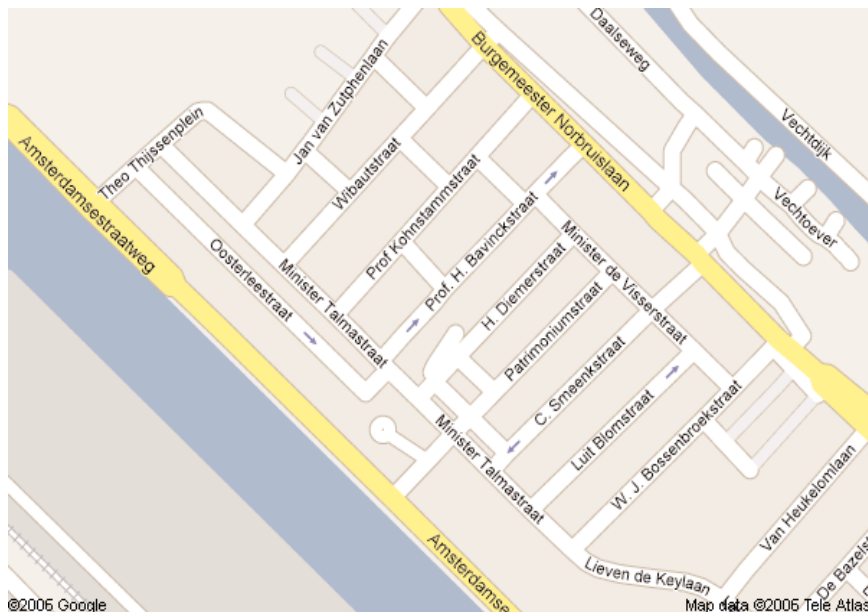
II Plattegrond van het onderzoeksgebied

Zuilen





Onderzoeksgebied (Zuilen-noord)



©2006 Google

Map data ©2006 Tele Atlas



III Responsoverzicht

Tabel 1 Leeftijdsverdeling (in n en %)

	<i>N</i>	%
0-17 jaar	3	1
18-24 jaar	10	4
25-34 jaar	37	17
35-44 jaar	32	15
45-54 jaar	24	11
55-64 jaar	37	17
65-79 jaar	49	22
80+	28	13
Totaal	220	100

Tabel 2 Etniciteit (in %)

	<i>n</i>	%
Nederlands	193	88
Marokkaans	9	4
Turks	4	2
Surinaams/Antilliaans/ Arubaans	4	2
Anders	9	4
Totaal	220	100

Tabel 3 Huishoudensamenstelling (in n en %)

	<i>n</i>	%
Alleenstaand	64	29
Alleenstaand met thuiswonende kinderen	12	5
Getrouwd/samenwonend met thuiswonende kinderen	50	23
Getrouwd/samenwonend zonder thuiswonende kinderen	74	34
Inwonend bij een van de ouders	11	5
Anders	8	4
Totaal	220	100



Tabel 4 Netto maandinkomen* (in n en %)

	<i>N</i>	%
Minder dan €850	21	10
€850 en €1.200	49	22
€1.200 en €1.750	43	20
€1.750 en €3.050	28	13
€3.050 en meer	4	2
Weet niet	22	10
Wil niet zeggen	52	23
Totaal	220	100

* inclusief uitkering, pensioen, en alimentatie, exclusief: vakantiegeld, kinderbijslag en huursubsidie)

Tabel 5 Opleidingsniveau (in %)

	<i>N</i>	%
laag ¹	90	41
middel ²	92	42
hoog ³	29	13
anders	9	4
Totaal	220	100

1: geen opleiding, lager onderwijs, basisonderwijs, lager of middelbaar algemeen voortgezet onderwijs (LAVO, V(G)LO, MULO, MAVO)

2: hoger algemeen voortgezet onderwijs (HAVO, VWO, HBS, MMS, lyceum, gymnasium) t/m middelbaar beroepsoponderwijs (UTS, MTS, (K)MBO, MEAO, INAS, ROC, leerlingwezen)

3: hoger beroeps- en wetenschappelijk onderwijs (HTS, HEAO, hogeschool en universiteit)



Tabel 6 Arbeidssituatie (in n en %)

	<i>N</i>	<i>%</i>
Geen eigen inkomen	7	3
Student/scholier	13	6
Betaald werk in loondienst	77	35
Eigen bedrijf/freelancer	5	2
VUT/pensioen/AOW/rentenier	82	37
Arbeidsongeschikt	14	6
Werkloosheidsuitkering	4	2
Bijstandsuitkering	5	2
Anders	12	6
Totaal	220	99

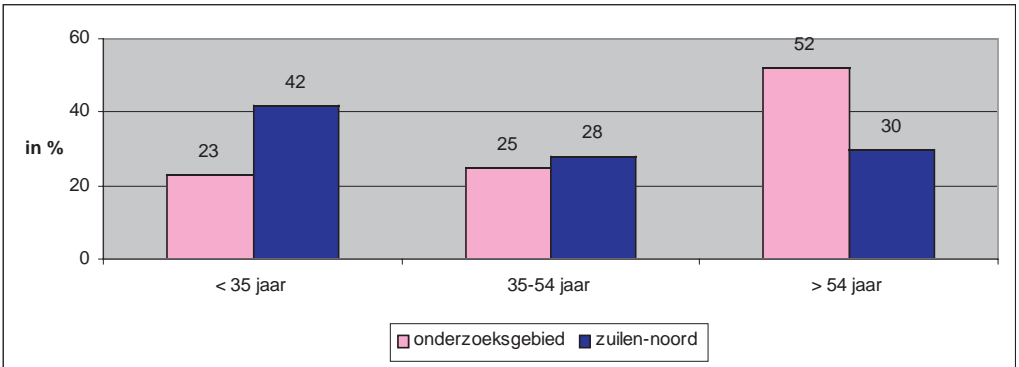
Tabel 7 Geslacht (in n en %)

	<i>N</i>	<i>%</i>
Man	85	39
Vrouw	134	61
Totaal	220	100

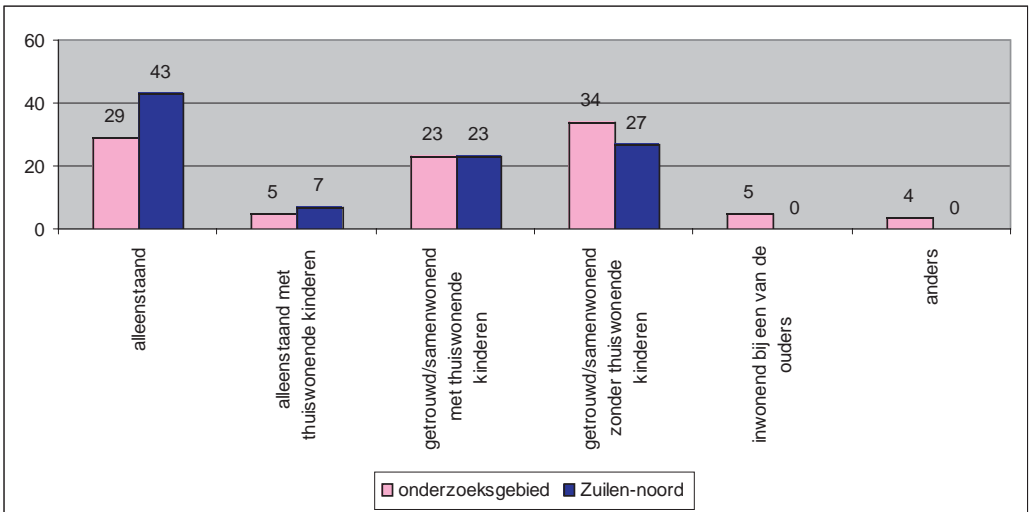


IV Representativiteit

Figuur 1 Representativiteit onderzoek naar leeftijd (in %)

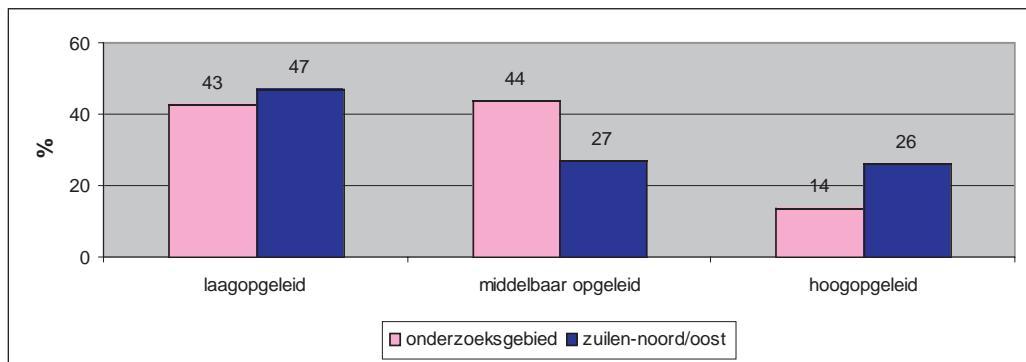


Figuur 2 Representativiteit onderzoek naar huishoudensamenstelling (in %)





Figuur 3 Representativiteit onderzoek naar opleidingsniveau (in %)





V Kruistabellen

Tabel 1 Kruistabel actief voor de buurt en opleidingsniveau n = 220 (in %)

	<i>laag</i>	<i>middel</i>	<i>hoog</i>	<i>Totaal</i>
Wel actief voor de buurt geweest	26	22	45	27
Niet actief voor de buurt geweest	74	78	55	73
Totaal	100	100	100	100

Chi2 = 6,11* Cramer's V = 0,17*

* : Significant bij betrouwbaarheid van 95%

Tabel 2 Kruistabel verhuisgeneigdheid en opleidingsniveau n = 220 (in %)

	<i>laag</i>	<i>middel</i>	<i>hoog</i>	<i>Totaal</i>
Wil niet/misschien verhuizen	90	91	66	87
Wil verhuizen/heeft andere huisvesting gevonden	10	9	34	13
Totaal	100	100	100	100

Chi2 = 14,24** Cramer's V = 0,26**

** : Significant bij betrouwbaarheid van 99%

Tabel 3 Kruistabel verhuisgeneigdheid en gehechtheid aan buurt n = 220 (in %)

	<i>niet gehecht</i>	<i>wel (zeer) gehecht</i>	<i>Totaal</i>
Wil niet/misschien verhuizen	83	91	87
Wil verhuizen/andere huisvesting gevonden	17	9	13
Totaal	100	100	100

Chi2 = 3,84* Cramer's V = 0,13*

* : Significant bij betrouwbaarheid van 95%



Tabel 4 Kruistabel verhuisgeneigdheid en prettig wonen n = 220 (in %)

	<i>onprettig</i>	<i>(zeer) prettig</i>	<i>Totaal</i>
Wil niet/misschien verhuizen	73	89	87
Wil verhuizen/ andere huisvesting gevonden	27	11	13
Totaal	100	100	100

Chi2 = 5,35* Cramer's V = 0,16*

* : Significant bij betrouwbaarheid van 95%

Tabel 5 Kruistabel verhuisgeneigdheid en woonduur n = 220 (in %)

	<i>0-9 jaar</i>	<i>10-19 jaar</i>	<i>> 20 jaar</i>	<i>Totaal</i>
Wil niet/misschien verhuizen	83	84	96	87
Wil verhuizen/ andere huisvesting gevonden	17	16	4	13
Totaal	100	10	100	100

Chi2 = 6,36* Cramer's V = 0,17*

* : Significant bij betrouwbaarheid van 95%

Tabel 6 Kruistabel buurtcontacten belangrijk en gehechtheid aan buurt n = 220 (in %)

	<i>niet gehecht</i>	<i>wel (zeer) gehecht</i>	<i>Totaal</i>
Buurtcontacten niet belangrijk	47	27	36
Buurtcontacten wel belangrijk	53	73	64
Totaal	100	100	100

Chi2 = 9,35** Cramer's V = 0,21**

** : Significant bij betrouwbaarheid van 99%



Tabel 7 Kruistabel buurtcontacten belangrijk en woontijd n = 220 (in %)

	<i>0-9 jaar</i>	<i>10-19 jaar</i>	<i>> 20 jaar</i>	<i>Totaal</i>
Buurtcontacten niet belangrijk	44	23	32	36
Buurtcontacten wel belangrijk	56	77	68	64
Totaal	100	100	100	100

Chi2 = 6,84* Cramer's V = 0,18*

* : Significant bij betrouwbaarheid van 95%

Tabel 8 Kruistabel interesse hobby's met buurtbewoners uit te oefenen en leeftijd n = 400 (in %)

	<i>Jonger dan 40 jaar</i>	<i>40 en 54 jaar</i>	<i>54 en 69 jaar</i>	<i>Ouder dan 70 jaar</i>	<i>Totaal</i>
Niet	52	45	51	64	54
Wel	41	38	34	24	34
Weet het niet	2	8	2	4	3
Doet al met buurtbewoners	5	9	13	8	9
Totaal	100	100	100	100	100

Tabel 9 Kruistabel opleidingsniveau en leeftijd n = 220 (in %)

	<i>Jonger dan 40 jaar</i>	<i>40 en 54 jaar</i>	<i>54 en 69 jaar</i>	<i>Ouder dan 70 jaar</i>	<i>Totaal</i>
Laag	24	37	60	53	43
Middel	49	44	38	42	44
Hoog	27	18	2	5	14
Totaal	100	100	100	100	100

Chi2 = 28,56** Cramer's V = 0,37**

* : Significant bij betrouwbaarheid van 99%



Tabel 10 Kruistabel opleidingsniveau en woonduur n =220 (in %)

	<i>0-9 jaar</i>	<i>10-19 jaar</i>	<i>> 20 jaar</i>	<i>Totaal</i>
Laag	29	50	60	43
Middel	48	45	36	44
Hoog	23	5	4	14
Totaal	100	100	100	100

$\chi^2 = 24,15^{**}$ Cramer's V = $0,34^{**}$

* : Significant bij betrouwbaarheid van 99%



VI Open vragen

Waar stond uw vorige woning?

Andere wijk in de stad Utrecht

- Overvecht (22)
- Ondiep (10)
- Zuilen (9)
- Hoograven (8)
- Binnenstad (7)
- Lombok (6)
- Kanaleneiland (5)
- Rivierenwijk (5)
- Schepenbuurt (4)
- Betonbuurt (2)
- Oog in Al (2)
- Oudwijk (2)
- Transwijk (2)
- Wittevrouwen (2)
- Dichterswijk
- Geuzenwijk
- Hovenierswijk
- Sterrenwijk
- Uithof
- Leidsche Rijn
- Lunetten
- Onbekend (11)

Andere gemeente

- Nieuwegein (5)
- Maarsse (3)
- Amsterdam (3)
- Gorinchem (2)
- Amersfoort
- Bilthoven
- Breukelen
- Den Haag
- Gouda
- Harderwijk





- Houten
- Nijmegen
- Rotterdam
- Vianen
- Ysselstein
- Zaandijk

Kunt u drie positieve dingen opnoemen over uw buurt?

Buurtbewoners (120)

- Buren zijn aardig/goed/leuk (40)
- contact met de buren (27)
- buurtbewoners zijn bereid om te helpen (13) (Een buurtbewoner heeft op begrafenis van man namens de buurt gesproken)
- sociale controle (11)
- geen problemen met buren (9)
- gemengde buurtbewoners (5)
- goede sociale samenhang in de straat (4)
- sociale/kerkelijke betrokkenheid (2)
- dorpsgevoel aan rand van de stad (2)
- betrouwbare mensen
- mensen proberen het netjes te houden
- rustig qua mensen
- geen overburen
- buurt is openlijk
- niemand bemoeit zich met een ander
- acceptatie buren

Ligging (100)

- openbaar vervoer dichtbij (31)
- goede ligging, vlakbij centrum en de stad uit (21)
- winkels/voorzieningen in de buurt (18)
- dichtbij de natuur/Vecht/park (17)
- alles in de buurt (4)
- dichtbij school (4)
- dichtbij het werk (2)
- parkeergelegenheid
- prettige afstand
- rand van de stad



Rustig/gezellig/geen last (176)

- o rustig (98)
- o geen overlast/problemen/criminaliteit (23)
- o gezellig (22)
- o leuk om te wonen (6)
- o netjes (9)
- o prettig (5)
- o veilig (5)
- o gemoedelijk (3)
- o goed (2)
- o genoeg leefruimte
- o weinig sociale druk
- o veel verloop

Woning/buurt bevalt goed (51)

- o ruime woning (7)
- o tuin voor en achter (7)
- o goede parkeergelegenheid (6)
- o veel groen (6)
- o goedkope woningen (5)
- o leuk huis (4)
- o woning bevalt goed (4)
- o goede buurt (4)
- o goede sfeer (3)
- o uitzicht (3) (geen woningen tegenover), veel licht
- o speelruimtes
- o buiten zitten

Overig (19)

- o de bewonerscommissie is goed (3), organiseren activiteiten
- o als er een zieke is wordt er een bloemetje aangeboden (2)
- o het wordt aantrekkelijker door nieuwbouw
- o leegstaande gebieden opgevuld met woningen
- o beter dan drie straten verder
- o de woningbouw is er als die nodig is
- o met oud en nieuw was het rustig
- o minder overlast sinds 3 jaar
- o speciaal 55+ flat
- o veel kinderen



- oaf en toe politiewagen door straat
- o deze buurt trekt mij aan
- ois blij met de verlichting in de poort
- oer is iemand die het groen in de gaten houdt
- o geen last van centrumproblemen
- o was gezellig, minder leuke mensen, wordt steeds minder, minder voor elkaar over

Kunt u drie negatieve dingen opnoemen over uw buurt die absoluut aangepakt moeten worden?

Buurtbewoners (59)

- oburenoverlast (10)
- obewoners (8)
- oasociale mensen (5)
- osociale controle: alles wordt in de gaten gehouden (4)
- o geen aangenaam volk (4)
- onieuwe bewoners passen niet zo (3)
- omeer werklozen en allochtonen (3)
- oslecht contact met burens (3)
- omensen moeten de tuin onderhouden (2)
- oniet iedereen wordt geaccepteerd (2)
- opesterij (2)
- omentaliteit is achteruitgegaan
- ominder gezelligheid/saamhorigheid
- oop de lage huur komen bepaalde mensen af
- oovermatige bemoeizucht. Voelt zich bekeken: bij de bezichtiging liep de buurt uit.
- osommige mensen kunnen niet overweg met kleine kinderen
- onieuwe bewoners houden geen rekening met anderen
- o beetje sociale overlast
- omonotoon qua bewoners: weinig diversiteit
- oniveaugesprek
- onbeschoftheid
- oveel gebruik grove taal
- oveel geroddel
- ogedag kan er soms niet vanaf



Overlast (186)

- o inbraken (27), in auto's en woningen
- o parkeerprobleem (19)
- o verkeersoverlast (16)
- o hangjongeren (14)
- o overlast van delta college (14)
- o rommelig op straat (13)
- o bus rijdt door (hard) de wijk (8)
- o hondenpoep (8)
- o stankoverlast (7) van industrieterrein
- o geluidsoverlast (6), rijdende disco's
- o onderhoud openbaar groen, bestrating (6)
- o criminaliteit (6)
- o overlast (6)
- o kattenplaag (4)
- o vuil in tuinen van burens (3)
- o poort is niet goed verlicht (3)
- o onveilig (3)
- o vandalisme (3), hekken worden gesloopt
- o veel verkeersdrempels (2)
- o overlast van de bouw (2), duurt lang
- o veel drukte op straat/rumoerig (2)
- o zomers harde muziek (2)
- o poort wordt niet schoon gehouden (2)
- o ruitje van auto ingeslagen (2)
- o gevaar dat jongeren zomaar de flat inlopen
- o is een gevecht geweest
- o wordt veel brand gesticht
- o wordt veel illegaal gehandeld
- o scholieren gooien met stenen naar buurtbewoners
- o veel drugs, geweld en overlast omliggende straten
- o bus laat de motor draaien als hij stil staat
- o overlast van bladeren bomen

Ligging (108)

- o te weinig winkels in de buurt, te ver weg (49), lastig voor ouderen
- o geen speelplek voor kinderen (20)
- o postbank is niet in de buurt (10)
- o weinig groen (9)
- o geen andere voorzieningen dichtbij, zoals postkantoor,



- bank, supermarkt (6)
- over van her centrum (5)
- school is ver weg (3)
- geen horeca (2)
- beetje een uithoek
- uitzicht bedrijven
- geen buurtcentra
- niks te doen voor kinderen in de leeftijd 10 en hoger

Anders (54)

- owoningen zijn oud (gehorig/onderhoud/vies) (10)
- buurt gaat achteruit (5)
- veel gebouwd in de buurt (5)
- Verpaupering bepaalde delen (4)
- Saaie buurt (3)
- duiven
- geen bushokje
- delta college is niet om aan te zien
- kliko gestolen
- buurt in de gaten houden
- buurt kent elkaar niet
- motorcrossen op lager weide op zondag verbieden
- Patrimoniumstraat is asociaal
- veel last van Smeenkstraat: lawaai en schelden
- redelijke buitenwijk
- er lopen dieven rond
- geen binding met de buurt
- hoge grondwater stand
- huurverhogingen
- beleid van woningbouw
- jongens van technische school scheppen vuilnis
- mensen moeten hun vuilnis beter aanbieden
- vuilnisbakken staan scheef
- vuilniszakken op straat: komen katten en ratten op af.
- vroeger veel criminaliteit, lawaai e.d.
- veel last van muggen in de zomer
- buurt kost net 3 strippen naar de stad i.p.v. 2 strippen
- er is weinig
- wordt vuil gestort in brandgangen



- honden uitlaatplaats
- smalle straatjes
- te weinig straatverlichting

Wat is voor u de belangrijkste reden om te verhuizen? (anders)

- koophuis (4)
- financieel gezien (3)
- grotere woning (3)
- buurt bevalt niet (3)
- gezondheidsredenen (2)
- huis is te klein (2)
- criminaliteit
- dit wordt zo eentonig
- persoonlijke redenen
- hier te druk
- in leukere buurt
- is echt niks voor haar, o.a. door buitenlanders, school
- kleinere woning
- meer voorzieningen, dichterbij de stad
- sloop
- vriendin woont daar

Waar zou u naartoe willen verhuizen?

In een andere wijk in de stad Utrecht

- Zuilen (2)
- Centrum
- Dichterswijk
- Kanaleneiland
- Ondiep
- Overvecht
- Vogelenbuurt, Tuinwijk, Lombok, Oog in Al

Buiten de stad Utrecht

- Maarssebroek (2)
- Antwerpen
- Bilthoven
- Breukelen



- De Bilt/Bilthoven
- De Meern
- Den Haag
- Friesland
- Houten of Bilthoven
- Leiden
- Linschoten
- Maarsse van Rijn of ergens anders
- Maarsse van Rijn
- Nieuwegein
- Noord-Holland
- Vleuten, de Meern, Maarssen
- Tsjechië

Wat voor contacten zou u dan willen hebben? (indien ontevreden met huidige contacten in de buurt)

Een praatje maken (14)

- gezelligheid (3)
- kopje koffie doen o.i.d. (2)
- meer met elkaar praten (2)
- bij elkaar op bezoek gaan (2)
- klein praatje maken (2)
- iets meer van elkaar weten, durven iets te vragen aan een ander
- iets opener op straat voor elkaar
- dat men elkaar ziet, helpt, en op de hoogte is van elkaar

Elkaar helpen (4)

- elkaar helpen (2)
- weten bij wie je terecht kan als er iets is
- meer met jongeren en ouderen die hulpbehoevend zijn (zit zelf in de zorg)

Meer contact (7)

- meer aanspraak tussen mensen
- meer met elkaar organiseren
- zou wel iets meer kunnen
- zou wel leuk vinden, maar zoekt het niet op
- meer persoonlijk contact
- meer van eigen leeftijd, dmv straatfeest
- meer vriendschappelijk, sociaal



Overig (6)

- ging achteruit door mijn handicap, wil wel meer contact
- hoeft niet echt contact te hebben, maar alleen gedag zeggen
- is niet noodzakelijk
- geen klik, andere bevolkingslaag/leeftijd
- te druk
- zijn op zichzelf, bovenburen vragen af en toe hoe het gaat

Kunt u aangeven waarom u (on)tevreden bent over het aanbod van ontmoetingsplekken in de buurt?

Ontevreden over ontmoetingsplekken

Er is niets (106)

- Er is niets/weinig aanwezig (99), geen buurthuis: geen buurtpraatje, mag wel meer: park, groen. Misschien in de school (gaat sluiten)
- Er is een bankje in de speeltuin, zitten meestal mensen op die in de flat er voor wonen
- Wordt bezet door hangjongeren (4)
- alleen een buurthuis
- alleen een dienstencentrum

Doelgroepen (7)

- Er is weinig te doen voor kinderen (5)
- Niets voor ouderen
- Geen veld voor jongeren

Geen behoefte aan (10)

- geen behoefte aan (6)
- maakt niet zoveel uit (3)
- geen behoefte aan contacten in de buurt

Overig (15)

- Alleen in de zomer is het voldoende (2) (zitten dan in de tuin)
- Overlast (2)
- Ergens kunnen zitten (2)
- Als er een park aangelegd zou worden, is dat voor de koopwoningen en niet voor ons
- Zou leuk zijn als er bankjes in de buurt zouden zijn (bijv. tijdens wan-



delen bij mooi weer)

- Zouden niet in de straat gaan zitten
- Wonen in een bouwput
- Er is een parkje bij het oude gemeentehuis
- Veel troep
- De gemeente doet te weinig om leuke dingen te doen
- Tegels los, moeilijk met rollator
- Wat er staat wordt vernield

Tevreden over ontmoetingsplekken

Het is voldoende (38)

- Er is genoeg (12)
- Geen behoefte aan (10)
- Niet nodig, heeft zelf/gaat bij vrienden thuis (6)
- Maakt er geen gebruik van (4)
- Sportcentrum in de buurt (2)
- Geen belang bij, gaat naar dienstencentrum als het nodig is
- Er is alleen voor jongeren
- Er is weinig, maar dat hoeft ook niet
- Tevreden met wat er is

Overig (8)

- Gezellig, nieuwe zithoekjes in de flat, samen theedrinken
- Tevreden, je kunt een praatje maken met bekenden
- Ver weg
- Lekker uitrusten en met kinderen naar het park
- Mag voor jongeren wel wat meer zijn
- Gaat naar het park
- Naar de moestuin in Oudzijl
- We zijn tevreden, omdat we vaak naar buiten gaan en soms naar het park gaan en uitrusten daar

Zijn er bepaalde ontmoetingsplekken in uw buurt die u mist?

- buurthuis/ buurtcentrum (23)
 - voor senioren (5)
 - iets voor de jeugd (3)
 - met cursussen



- voor alle leeftijden
- kaarten, bingo, koffie
- een huiskamergebeuren
- iets voor 30-ers
- iets voor vrouwen
- koffieavonden/gezelligheid

- o winkels/winkelcentrum (17) SRV wagen, supermarkt, postkantoor
- o Speeltuin (14) voor kinderen
- o Park (10)
- o horeca gelegenheid: café (10)
- o Bankjes (9)
- o sportveldje, zoals voetbalveld of basketbal (6)
- o openbaar groen (6)

Anders (6)

- o discotheek
- o rustplaats
- o reünie organiseren voor buurt
- o buurtpolitie
- o gezellige plekken in buurt
- o oude voetbalveld kan gebruikt worden voor barbecues en gezelligheid in de zomer

Wat heeft u in het afgelopen jaar gedaan om de leefbaarheid in de buurt te verbeteren? (anders)

Verbetering buurt (9)

- o bestrating
- o bezig geweest met realiseren hekken + verlichting in poorten
- o drempels in de straat
- o fietsenrek aangevraagd
- o inbraakpreventie
- o plantjes neergezet
- o repareren hek
- o werkzaam in het groen
- o zorgen dat het hier netjes blijft, afval opruimen

Bewonerscommissie (10)



- o wijkraden
- o bewonerscommissie
- o commissie Talba opgericht
- o lid van huurderscommissie van Portaal
- o naar bijeenkomst in Portaal geweest
- o enquête voor Portaal. bijeenkomst bijgewoond
- o voorzitter buurt + vereniging tot voor kort
- o wijkoverleg avond
- o woningvereniging / bewonerscommissie
- o vergadering van gemeente en bij zuilen gezond bijgewoond

Handtekeningactie (4)

- o tegen snackbar op Min. Talmastraat
- o tegen hondenpoep van overbuurvrouw

Overig (6)

- o helpt dmv vrouwenbezoekwerk van de hervormde kerk
- o mensen helpen in de buurt
- o buurtvaders
- o getekend en meegedacht over een kindvriendelijke buurt
- o nieuwe bewoners bezoeken (bloemetje brengen)
- o rondlopen in buurt en met jongeren praten

Wat waren de redenen om u voor de buurt in te zetten?

Voor een prettige buurt (18)

- o De buurt netjes houden (6)
- o Had er last van (4) (bestrating, hondenpoep, auto's, stank)
- o Anders wordt het een rotzooi
- o Dan blijft het een leuke buurt (deels voor jezelf)
- o Ik leef graag in een fijne omgeving, veilig en schoon
- o Je moet het samen leuk hebben in de buurt
- o Om de buurt leefbaar te houden
- o Om de buurt verpaupering tegen te gaan
- o Omdat ik mensen zie die iets doen wat niet door de beugel kan
- o Zo kan iedereen weer door de poort

Voor een veilige buurt (14)

- o Veiligheid garanderen (8)
- o Een toename van inbraken (4)



- Angst voor vernieling in de hele buurt
- Agressie voorkomen

Persoonlijk (13)

- Werd gevraagd (3)
- Uit verantwoordelijkheidsgevoel (2), wil een goede indruk maken
- Heeft zelf kinderen (2)
- Voor de kinderen (2)
- Contact (2) buurt leren kennen
- Eigen belang (2)
- Uit sociaal oogpunt
- Gezelligheid/sfeer
- Moet elkaar helpen
- De politie heeft het gevraagd: buurtvaders
- Werd gevraagd om lid te worden
- Werd gevraagd om voorzitter te worden

Overig (10)

- Alert blijven (3)
- Belangrijk, het ging over de faciliteiten
- De buurt schoonhouden, de putjes verstopten anders
- Was het eens met de reden (handtekening actie)
- Iemand moet het doen: irritatie
- Het kan altijd beter
- Hoort bij het vrouwen bezoekwerk
- Omdat meneer het ook graag andersom heeft

Wat zijn de belangrijkste motieven om u niet voor de buurt in te zetten? (anders)

Er is niets, er is geen initiatief (7)

- er is toch niks te doen en er wordt weinig gedaan
- er zijn geen projecten
- buurt doet niks
- dergelijke activiteiten zijn er niet
- er is geen commissie
- is niet gevraagd
- is nooit initiatief geweest



Geen behoefte aan (5)

- o geen reden (2)
- o geen behoefte aan
- o geen contact met de buren
- o geen idee

Geen problemen (6)

- o heeft geen problemen met de buurt
- o het is oke
- o hoeft niks verbeterd te worden
- o schaalniveau: buurtproblemen niet belangrijk genoeg
- o zijn niet veel problemen in de buurt
- o vindt niet nodig

Is een taak van anderen (12)

- o is een taak voor jonge mensen
- o is meer iets voor jongeren
- o geeft het wel door, is taak van bewonerscommissie
- o is niet mevrouw haar taak; kiezen niet nieuwe bewoners - woningbouwvereniging
- o laat het aan anderen over
- o laat het over aan jongere mensen
- o mensen hebben het overgenomen, was daarvoor wel betrokken
- o voelt zich niet betrokken
- o weet niet waar te beginnen, waren wel actief bezig
- o weet niet wat er kan
- o wilde buurtconciërge worden, heeft Portaal niet op gereageerd
- o zijn niet erg met de buurt bezig

Overig (22)

- o wonen er te kort (9)
- o is er nooit van gekomen (3)
- o heeft in de bewonerscommissie gezeten, is nu uitgestapt
- o houdt het in de gaten, dat is genoeg
- o is een flapuit, is bang voor gevaarlijke situaties
- o is niet aan de orde
- o komt niet veel buiten
- o niet genoeg op de hoogte
- o niet mogelijk, men is erg op zichzelf



- oontbreken saamenhorigheid
- oze zijn niet van plan om lang in de wijk te blijven wonen
- o persoonlijke redenen, zus was ziek ed
- owater naar de zee dragen
- o weet niet

Wanneer of in welke situatie zou u zich wel voor de buurt willen inzetten? (anders)

Meer mogelijkheden (11)

- o als de mogelijkheid er is
- o als er activiteiten georganiseerd zouden bijvoorbeeld voor ouderen
- o als er een hangplek voor jongeren komt
- o als er gezelligheid zou zijn
- o als er kinderen zijn
- o als er meer is, zoals een speelplaats
- o als er meer voor de kinderen zou zijn
- o als iedereen wat doet
- o als er meer behoefte aan is
- o weet niet hoe te beginnen
- o aanzien van buurt verbeteren

Meer contact tussen bewoners (8)

- o als er meer contact zou zijn met de buurt
- o als ze er langer zouden wonen
- o meer sociaal contact, meer saamenhorigheid
- o betere omgang onderling
- o later, als ze meer contact met de mensen heeft
- o meer gezelligheid / buurtfeest
- o anderen moeten ook meedoen
- o wanneer mevrouw meer betrokken is

Persoonlijke redenen (5)

- o betaald krijgen
- o geen tijd
- o let alleen op haar eigen veiligheid
- o vind het niet belangrijk, is voor jongeren met kinderen belangrijker
- o als ik meer Nederlands kan spreken, nu is dat nog onvoldoende



Geen enkele situatie (28)

- niet (11)
- weet niet (5)
- geen behoefte (4)
- te oud (4)
- kan niet meer
- laat aan anderen over
- niet van toepassing
- gaat verhuizen

Wat doet u zoal in uw vrije tijd?

Sport (137)

- Fietsen (25)
- Sportschool (22)
- Wandelen (18)
- Voetbal (14)
- Vissen (13)
- Zwemmen (8)
- Fitness (7)
- Met hond wandelen (5)
- Dansen (3)
- Squash (3)
- Badminton (2)
- Linedance (2)
- Tennis (2)
- Darten
- Paardrijden
- Schaatsen
- Skiën
- Duiken
- Hardlopen
- Koersbal
- Nordic walking
- Snowboarden
- Skeeleren
- Dans en beweging
- Duiven schieten
- Lid van een harttrimvereniging



Creatief (56)

- Breien (8) met haken
- Knutselen (7)
- Handwerken (6)
- Schilderen (5)
- Kaarten maken (5)
- Fotografie (4)
- Tekenen (4)
- Borduren (3)
- Naaien (3)
- Haken (3)
- Handenarbeid (2)
- Kaarsen maken (2)
- Kousen maken
- Schetsen
- Creativiteit
- Schrijven

Kaartspellen/puzzelen (44)

- Puzzelen (23)
- Kaarten (8)
- Biljart (3)
- Legpuzzels (3)
- Bridgen (2)
- Bingo
- Schaken
- Bowlen
- Pokeren
- Spelletjes

Bezoeken (64)

- Vrijwilligerswerk (9)
- Familiebezoek (8)
- Uitgaan (7)
- Kinderen (5)
- Kerk (4)
- Naar vrienden (3)
- Thee/koffie drinken in de buurt (3)
- Discussiegroep/politiek (3)



- Vrouwen ontmoeten (2)
- Oppassen (2)
- Met dochter weg
- Verjaardagen
- Oppassen op demente man
- Visite
- Naar de camping
- Dagjes uit
- Naar FC Utrecht
- Naar de schouwburg
- Mensen helpen
- Waken bij mensen
- Helpen bij het dienstencentrum
- Duiven vereniging (organisatorisch werk)
- Lid van vakbeweging
- Lid bij een vliegclub
- Bestuurslid van de speeltuinvereniging
- Wijkcommissie
- Helpt bij de lagere school
- Postzegelclub

In en om het huis (142)

- Lezen (36)
- Computeren (31)
- Tuinieren (22)
- Films/tv kijken (19)
- Huishouden (10)
- Rusten (8)
- Klussen (7)
- Koken (4)
- Studeren (3)
- Bijbelstudie
- Modelbouw

Muziek (22)

- muziek luisteren (13)
- muziek maken (6)
- zingen
- pianospelen



o radio luisteren

Dieren (6)

- o Vogels (3)
- o Dieren (2)
- o Aquarium

Overig (28)

- o Winkelen (6)
- o Vakantie/buiten/reizen (6)
- o Buiten zitten (2)
- o Meditatie/spiritualiteit (2)
- o Motorrijden (2)
- o Buizen hangen
- o Bonsai bomen kweken
- o Kapster
- o Volkstuin
- o Barbecue
- o Bromfiets opknappen
- o Postzegels verzamelen
- o Zonnebank
- o Programmeren
- o Cultuur

Kunt u drie activiteiten noemen die u graag in de buurt met andere buurtbewoners zou willen doen, maar die u nog niet doet?

Met mensen werken (36)

- o Praatgroep (8)
- o Iets voor kinderen (7)
- o Koken/kookclub (7), met burens
- o Koffie drinken/praten (2)
- o Allochtonen taal leren
- o Het gaat om het contact en de gezelligheid, maakt niet zoveel uit wat je doet
- o Beter contact
- o Fietstocht voor jongeren
- o Iets met de verschillende culturen in de straat, bijvoorbeeld koken, mimiek.



- Klusjesman voor ouderen
- Mensen leren kennen
- Met andere vrouwen sporten/bewegen
- Reünie van oud-bewoners
- Ouderen
- Reisje maken, met de boot de Vecht af
- Dagje uit

Voor de buurt (9)

- Dingen opknappen (3)
- Samen de buurt opruimen
- Onderhoud van plantsoen
- Vergaderen met bewoners over de buurt
- Praten over de buurt
- Zorgdragen voor de netheid van de buurt
- Bankjes bij het speelveld

Feest (38)

- Buurtheest (27)
- Straatfeest (5)
- Barbecue (3)
- Buurthuis/ontmoetingscentrum
- Club organiseren
- Buurtcomité

Sportief (34)

- Sport (7), sportactiviteitendag
- Voetballen (5), voetbaltoernooi, zaalvoetbal
- Fietsen/fietstochten (4)
- Spelletjes doen (3), spelletjesdag
- Wandelclub met honden (2)
- Dansen (2)
- Zwemmen (2)
- Aquarobics (als deelnemer)
- Hardlopen
- Teamsport
- Vissen
- Aerobics
- Puzzeltocht



- o Buitenactiviteiten
- o Tafeltennis
- o Wandelen

Spelletjes (24)

- o Kaarten (8)
- o Bingo (4)
- o Klaverjassen (4)
- o Bridge (2)
- o Sjoelen
- o Biljarten
- o Dammen
- o Darten
- o Kleding maken
- o Knutselen

Creatief/cursussen (18)

- o handenarbeid (3)
- o iets creatiefs (2)
- o cursus Engels (2)
- o taal (2)
- o cursus volgen
- o culturele avond
- o gerichte cursussen in de avonden
- o knutselen
- o schilderen
- o tekenen
- o culturele (buurt)feesten of uitwisseling
- o cursus digitale camera
- o sieraden maken

Overig (19)

- o tuinieren (4), zaden ruilen
- o muziek maken (3)
- o rommelmarkt (2)
- o vertellen over bonsai bomen kweken
- o computerles geven (wordt al in buurthuis gedaan)
- o dierentuin
- o kroeg



- pinautomaat
- terrasje pakken
- dieren
- jeugd
- leesclub/boekenclub
- fancy fair op school

Aan welke van de volgende activiteiten zou u meedoen als die in uw buurt georganiseerd worden? (anders)

- iets voor kinderen (4) pannenkoekenfeest etc
- cursussen (2), zoals een typecursus of computercursus
- Bridge
- fotografie
- klaverjassen
- markt
- modeshow
- ontmoetingsplekken

Geboorteland respondent (anders)

- Bosnië
- China
- Curaçao
- Duitsland
- Egypte
- Engeland
- Griekenland
- Roemenië
- Spanje

Geboorteland moeder (anders)

- Bosnië
- China
- Curaçao
- Duitsland
- Duitsland
- Egypte
- Engeland
- Griekenland
- Indonesië
- Spanje



Geboorteland vader (anders)

- Bosnië
- China
- Duitsland
- Egypte
- Engeland
- Griekenland
- Spanje

Met wie woont u hier in huis? (anders)

- Met huisgenoten (3)
- Met vier personen
- inwonend bij beide ouders
- met een huurster
- met een vriend
- met oma

Wat is uw opleidingsniveau? (anders)

- beveiligingsdiploma
- C+S
- cursussen in Nederland
- Demka baas bij staalfabriek
- leger
- machinist diploma
- schoonheidsspecialiste
- wil niet zeggen

Wat is uw huidige arbeidssituatie? (anders)

- huisvrouw (4) kinderen opvoeden
- echtpaar: eentje geen eigen inkomen, eentje betaald werk in loondienst
- eigen inkomen
- huishouden
- overbrugging
- weduwe uitkering

